

L'ocupació de les persones amb discapacitat a les Illes Balears

Any 2024

Observatori del Treball de les Illes Balears

soib

Esquema de l'informe

- Notes metodològiques
- Resum executiu
- Context demogràfic i social
- Persones amb discapacitat en el mercat de treball
- Ocupació de les persones amb discapacitat
- Contractació de les persones amb discapacitat
- Atur de les persones amb discapacitat

Notes metodològiques

L'ocupació de les persones amb discapacitat a les Illes Balears

- Les dades d'ocupació de les persones amb discapacitat és una operació estadística de l'INE, de periodicitat anual, que té com a objectiu obtenir dades sobre la força de treball (ocupats i aturats) i la població aliena al mercat de treball (inactius) a dins del col·lectiu de persones que tenen entre 16 i 64 anys i amb discapacitat oficialment reconeguda.
- L'operació és fruit d'un conveni de col·laboració entre l'INE, l'IMSERSO, la Direcció General de Coordinació de Polítiques Sectorials sobre Discapacitat, el Comitè Espanyol de Representants de Persones amb Discapacitat (CERMI) i la Fundació ONCE.
- En la seva realització s'utilitza la informació procedent de la integració de les dades de l'enquesta de població activa (EPA) amb dades administratives registrades a la Base de dades estatal de persones amb discapacitat (BEPD). Incorpora també dades de la Tresoreria general de la seguretat social (TGSS), del Registre de prestacions socials públiques de l'Institut nacional de seguretat social (INSS) i del Sistema per a l'autonomia i atenció a la dependència (SAAD).
- Es consideren persones amb discapacitat reconeguda aquelles amb un grau de discapacitat superior o igual al 33 % o assimilats, segons el procediment de valoració establert pel RD Legislatiu 1/2013.

Resum executiu

L'ocupació de les persones amb discapacitat a les Illes Balears (I)

- A les Illes Balears hi ha, l'any 2023, segons l'INE, 36.100 persones amb discapacitat en edat de treballar. Representen el 4,3 %, la taxa de prevalença més baixa de tot l'Estat (6,2%).
- El perfil majoritari de les persones amb discapacitat, en edat de treballar, és el d'un home, de 45 a 64 anys que no està en situació de dependència. Un 39,1 % té discapacitat física, el 22,0 % intel·lectual i/o mental, el 9,9 % sensorial i el 8,5 % altres tipus.
- Un 51,5 % de les persones amb discapacitat cobren prestació per incapacitat, l'11,9 % cobren prestació no relacionada amb la discapacitat i un 36,6 % no cobra cap prestació.
- De les 36.100 persones amb discapacitat l'any 2023, 12.200 persones són actives, el 33,8 % i 23.900 són inactives (el 66,2 %). En el cas de les persones sense discapacitat la distribució és molt diferent: 79,4 % actius i 20,5 % inactius.
- La taxa d'activitat se situa en el 33,9 % 2023, per sota la del conjunt d'Espanya (35,5 %). De fet és la cinquena més baixa per comunitats autònomes. La taxa d'activitat de les persones amb discapacitat és la meitat de la de les persones que no en tenen (79,4 %).
- La taxa d'activitat és més alta entre el col·lectiu masculí, les persones menors de 45 anys, i les persones que presenten un grau de discapacitat reconegut més baix.

Resum executiu

L'ocupació de les persones amb discapacitat a les Illes Balears (II)

- Segons l'INE en el 2023 hi ha 11.200 persones amb discapacitat que estan ocupades, un 17,9 % més que l'any anterior.
- La taxa d'ocupació de les persones amb discapacitat és del 31,1 % a les Illes Balears, superior a la del conjunt d'Espanya (28,5 %). En comparació, les persones sense discapacitat presenten una taxa d'ocupació del 71,1 % en el 2023.
- La majoria de les persones ocupades amb discapacitat són homes (62,8 %), de 45 a 64 anys (63,4 %), que treballen a jornada completa (83,2 %), que fa més de tres anys que treballen a l'empresa (77,9 %), del sector privat (67,0 %) i del sector serveis (91,1 %). El 67,1 % no tenen cap bonificació en les quotes a la Seguretat Social i tan sols el 22 % té un contracte específic per discapacitat.
- Les persones amb discapacitat han signat 2.037 contractes de treball en el 2024, un 63,6 % dels quals són per treballar en un centre especial d'ocupació. L'ocupació de personal de neteja representa el 27,0 % del total de contractes.
- El 59,8 % dels contractes les signen els homes. Per edat, les persones de 45 i més anys són majoria. Un 48,5 % es tracta de contractes indefinits i un 61,5 % temporals.

Resum executiu

L'ocupació de les persones amb discapacitat a les Illes Balears (III)

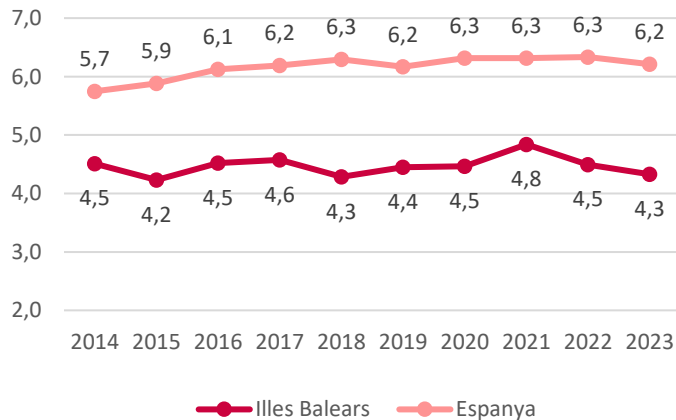
- La mitjana de persones amb discapacitat en situació d'atur fou de 1.751 l'any 2024, i suposen el 6 % del total.
- El perfil d'una persona amb discapacitat a l'atur és el d'un home (53,9 %), major de 45 anys (57,4 %) i espanyol (92,2 %). Majoritàriament tenen estudis de primera etapa d'educació secundària (48,6 %), han treballat en el sector serveis (74,4 %) i fa més de 12 mesos que estan a l'atur (49,3 %).
- Les tres ocupacions més demandades per les persones aturades amb discapacitat són venedors de botigues i magatzems (10,4 %), empleats administratius (10,1 %) i personal de neteja (9,6 %).
- La inserció laboral de les persones amb discapacitat és més difícil i la taxa d'activitat i la d'ocupació no arriben tan sols a la meitat de les taxes del total de la població. La taxa d'atur és més del doble que la de la població en general.

Context demogràfic i social. Població en edat de treballar

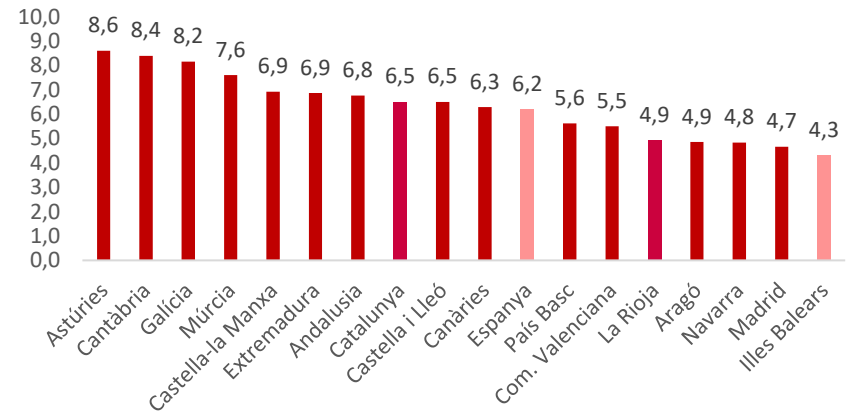
El total de la població resident a les Illes Balears durant el 2023 en edat de treballar, de 16 a 64 anys, fou de 833.900 persones de les quals 36.100, un 4,3 %, eren persones amb discapacitat. Les persones en edat de treballar sense discapacitat s'han incrementat un 2,8 % respecte de l'any anterior mentre que les persones amb discapacitat han caigut un -1,1 %.

Si es compara la prevalença de les Illes Balears amb la de l'Estat s'observa que és inferior en tot el període analitzat, de fet, les Illes Balears són el 2023 la comunitat amb la taxa més baixa de prevalença de la discapacitat, molt inferior a la mitjana espanyola (6,2 %) i la meitat de la taxa d'Astúries (8,6 %) que encapçala el rànquing.

G.1 Evolució de la prevalença de la discapacitat a les Illes Balears i Espanya



G.2 Rànquing de prevalença de la discapacitat a Espanya (2023)



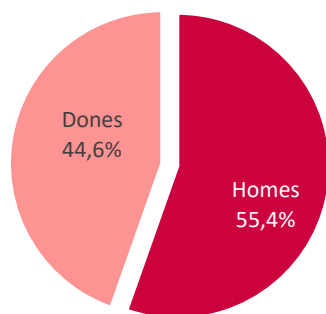
Context demogràfic i social. Perfil

El perfil majoritari de les persones amb discapacitat, en edat de treballar, és el d'un home (55,4 %) de 45 a 64 anys d'edat (67,6 %) que no està en situació de dependència (81,7 %). Per tant, un 18,3 % de les persones amb discapacitat, en edat de treballar, estan en situació de dependència reconeguda (necessiten l'ajut d'altres persones per a la realització de les activitats bàsiques de la vida diària).

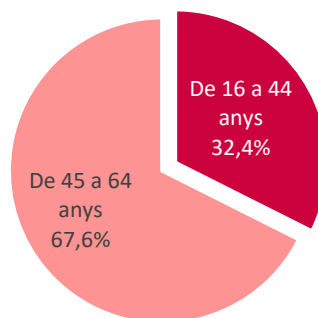
S'observen diferències amb el perfil de les persones sense discapacitat. Així, en aquestes darreres la població masculina és semblant a la femenina (50,5% en front del 49,5 %), i també la majoria de persones sense discapacitat en edat de treballar té entre 16 i 44 anys (57,7 %).

G.3 Perfil persones amb discapacitat i sense, en edat de treballar

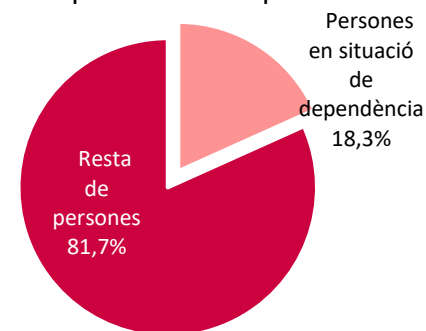
Persones discapacitat



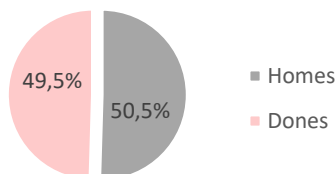
Perfil persones discapacitat



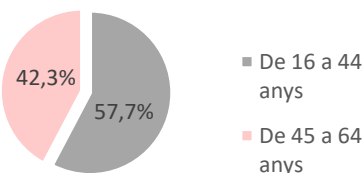
Perfil persones discapacitat



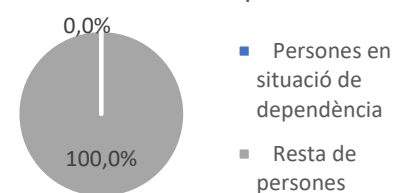
Persones sense discapacitat



Persones sense discapacitat



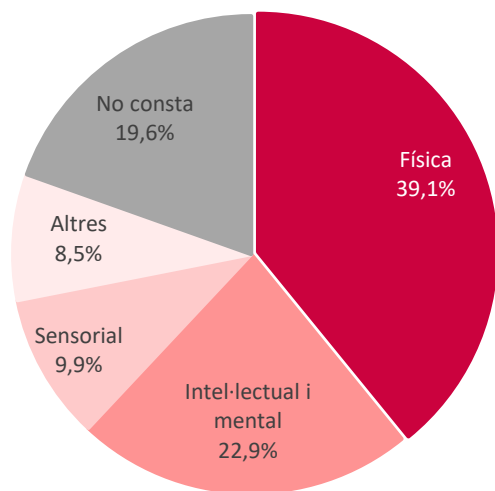
Persones sense discapacitat



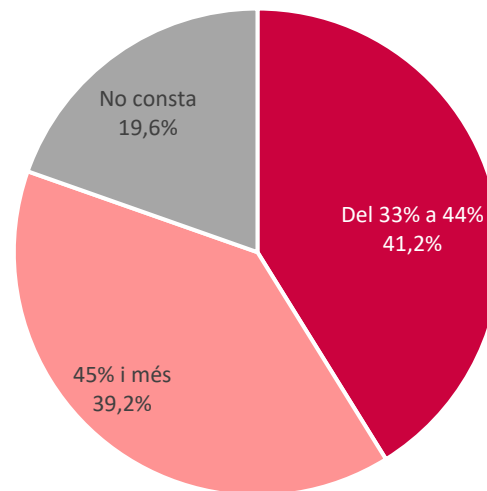
Context demogràfic i social. Tipus i grau de discapacitat

De les 36.100 persones amb discapacitat, en edat de treballar, a les Illes Balears, un total de 14.200, un 39,1 % en termes relatius, tenen discapacitat física, seguit del 22,9 % que tenen discapacitat intel·lectual i/o mental, el 9,9 % sensorial i el 8,5 % altres tipus. Pel que fa al grau de discapacitat, un 41,2 % tenen entre un 33 % i un 44 % de discapacitat, i un 39,2% més d'un 45 %. Un 18,3 % de les persones amb discapacitat estan en situació de dependència.

G.4 Distribució de persones amb discapacitat per tipus de discapacitat



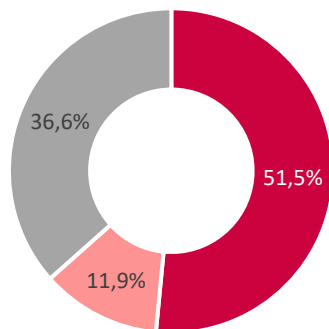
G.5 Distribució de persones amb discapacitat per grau de discapacitat



Context demogràfic i social. Prestacions

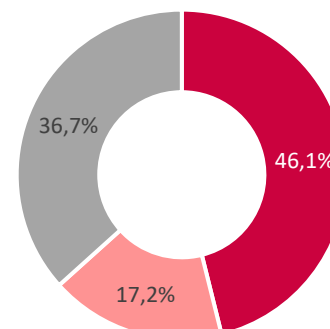
D'aquestes 36.100 persones amb discapacitat en edat de treballar l'any 2023 a les Illes Balears un total de 18.600, un 51,5 % en termes relatius, cobren prestació per incapacitat, 4.300 (11,9 %) cobren una prestació no relacionada amb la seva discapacitat i 13.200, un 36,6 %, no cobren cap tipus de prestació. Per la seva banda, un 46,1 % de les persones amb discapacitat cobren una prestació contributiva i un 17,2 % una pensió no contributiva (prestacions que es reconeixen a les persones que no tenen recursos suficients per a la seva subsistència encara que no hagin cotitzat el temps suficient).

G.6 Distribució de persones amb discapacitat que cobren prestació per incapacitat



- Prestació derivada d'incapacitat
- Prestació no derivada d'incapacitat
- Persones sense prestació

G.7 Distribució de persones amb discapacitat que cobren prestació contributiva

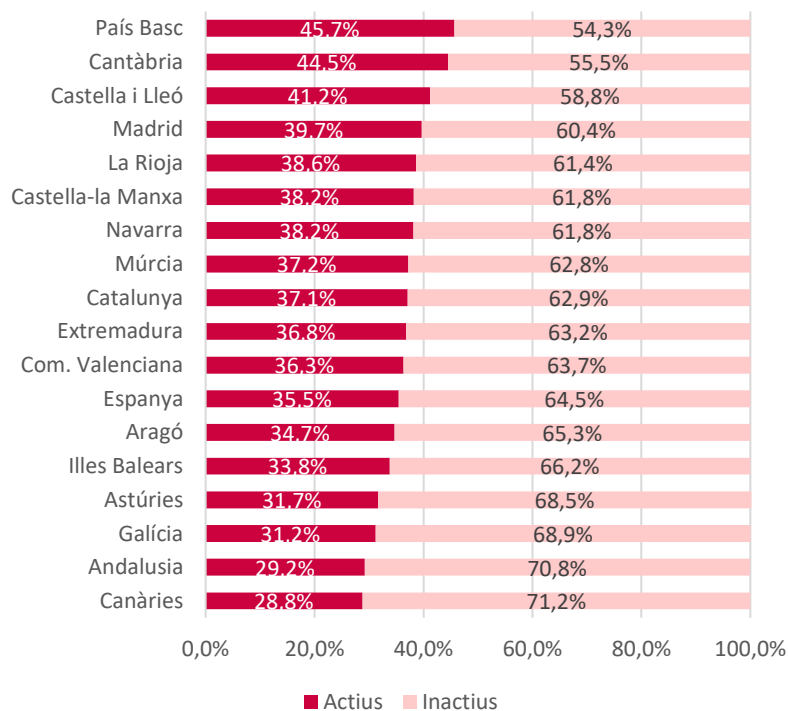


- Persones amb prestació contributiva
- Persones amb prestació no contributiva
- Persones sense prestació

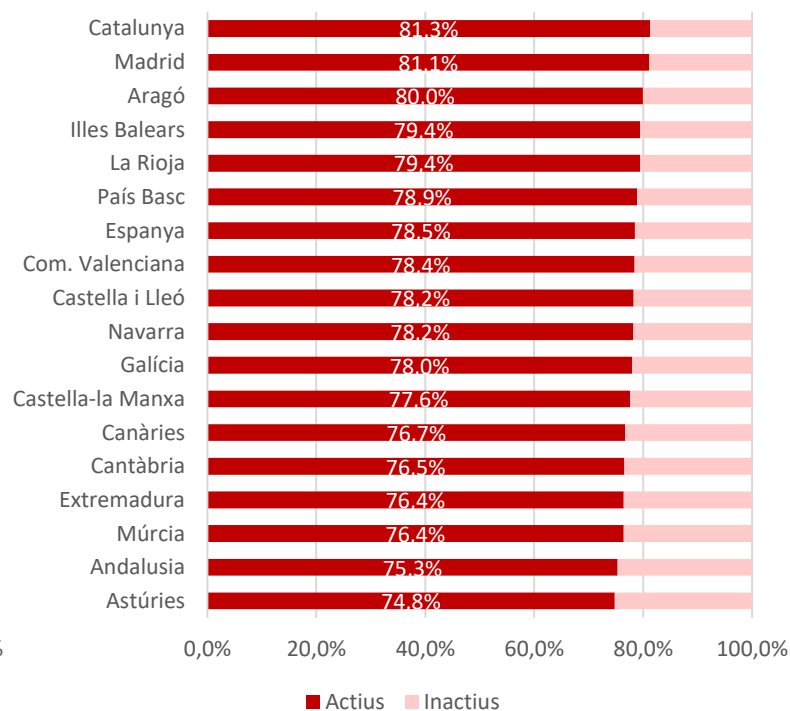
Persones amb discapacitat en el mercat de treball. Població activa

Es donen diferències significatives entre les persones amb i sense discapacitat, en edat de treballar, en relació amb l'activitat. Així el 33,8 % de les persones amb discapacitat a Balears són actives, front al 79,4 % de les persones sense discapacitat. Les Illes Balears és la cinquena comunitat autònoma amb el menor pes d'actius entre les persones amb discapacitat.

G.8 Distribució de les persones amb discapacitat segons relació amb l'activitat per ccaa (2023)



G.9 Distribució de les persones sense discapacitat segons relació amb l'activitat per ccaa (2023)

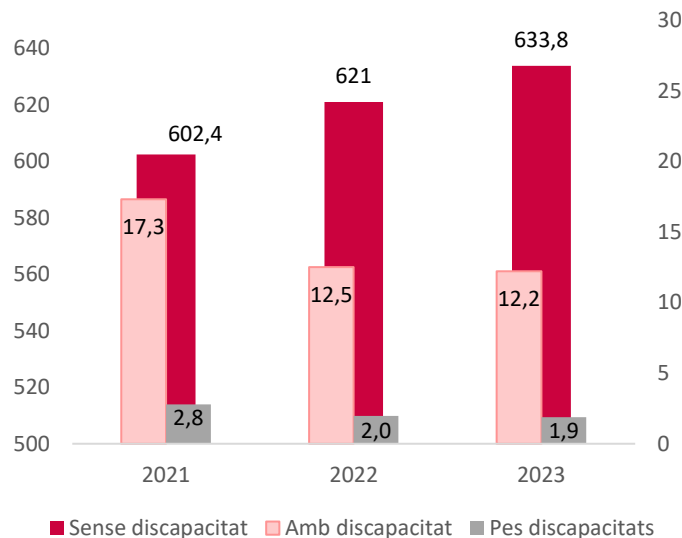


Persones amb discapacitat en el mercat de treball. Població activa

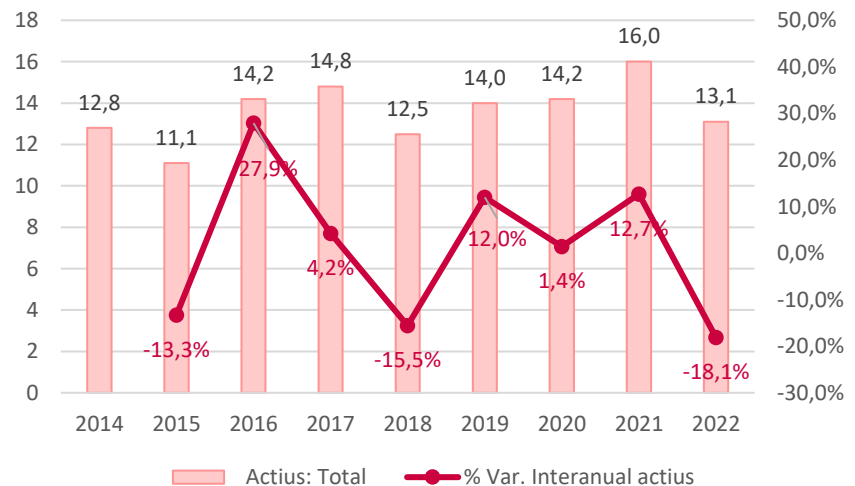
De les 36.100 persones amb discapacitat l'any 2023, 12.200 persones són actives, el 33,8 % i 23.900 són inactives (el 66,2 %). En el cas de les persones sense discapacitat la distribució és molt diferent: 79,4 % actius i 20,5 % inactius.

Respecte al 2022 es dona una caiguda del -2,4 %, ben al contrari de les persones actives sense discapacitat que han augmentat un 2,1 %. Les persones actives amb discapacitat tenen un pes de l'1,9 % sobre el total de la població activa, el més baix des de l'any 2015.

G.10 Persones actives a les Illes Balears (en milers) (base poblacional 2021)



G.11 Evolució persones actives amb discapacitat a les Illes Balears (en milers) i % variació interanual (base poblacional 2021)

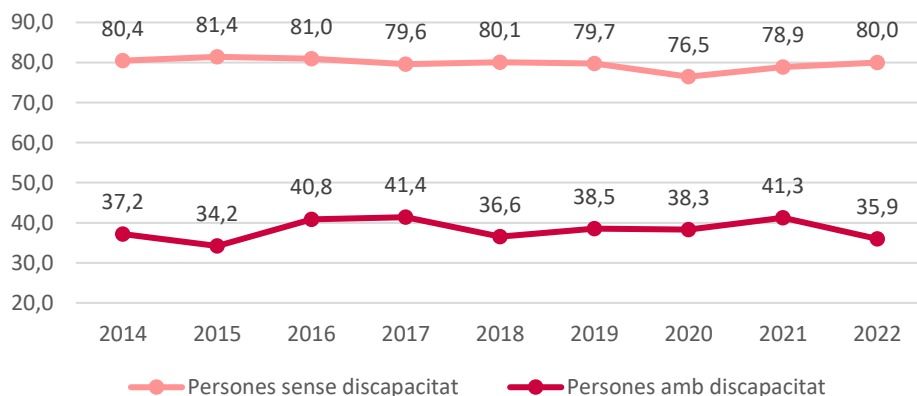


Persones amb discapacitat en el mercat de treball. Taxa d'activitat

La taxa d'activitat de les persones amb discapacitat a les Illes Balears l'any 2023 és del 33,9 %, inferior a la dels dos darrers anys. Per sexe, la taxa d'activitat masculina és superior a la femenina. També és superior la taxa d'activitat de les persones amb discapacitat menors de 45 anys. Les persones amb discapacitat física tenen una major taxa d'activitat que les que tenen discapacitat intel·lectual o mental, així com els que tenen una discapacitat inferior al 45 %.

Per comparació, en el conjunt d'Espanya la taxa d'activitat de les persones amb discapacitat és del 35,5 % en el 2023. La taxa d'activitat de les persones amb discapacitat és aproximadament la meitat de la de les persones que no en tenen.

G.12 Evolució taxa d'activitat a les Illes Balears (base 2011)



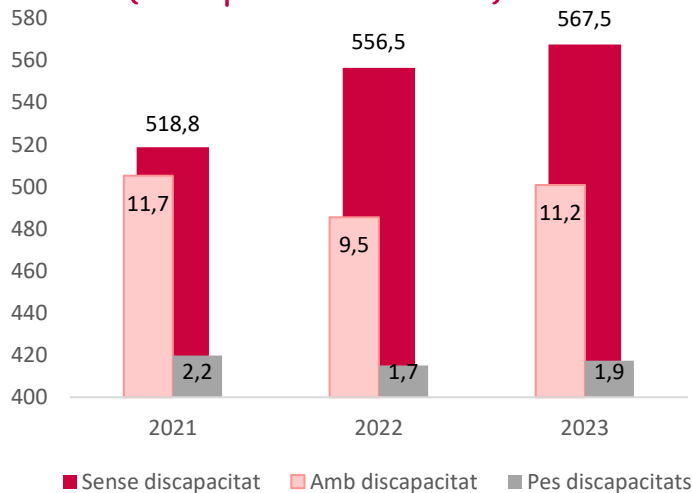
T.1 Evolució taxa d'activitat per sexe, edat, tipus i grau de discapacitat

Taxa d'activitat	2021	2022	2023
Total	44,5	34,1	33,9
Per sexe			
Homes	46,0	37,7	38,0
Dones	42,8	29,8	28,7
Per edat			
De 16 a 44 anys	48,1	40,2	40,8
De 45 a 64 anys	42,5	30,8	30,6
Per tipus de discapacitat			
Física	44,3	32,2	37,9
Intel·lectual i mental	38,0	38,8	33,7
Sensorial	78,6	91,3	...
Altres	54,8	...	59,6
No consta	32,8	...	20,6
Per grau de discapacitat			
De 33% a 44%	65,9	52,6	56,9
45% i més	30,5	20,0	16,3
No consta	32,8	...	20,6

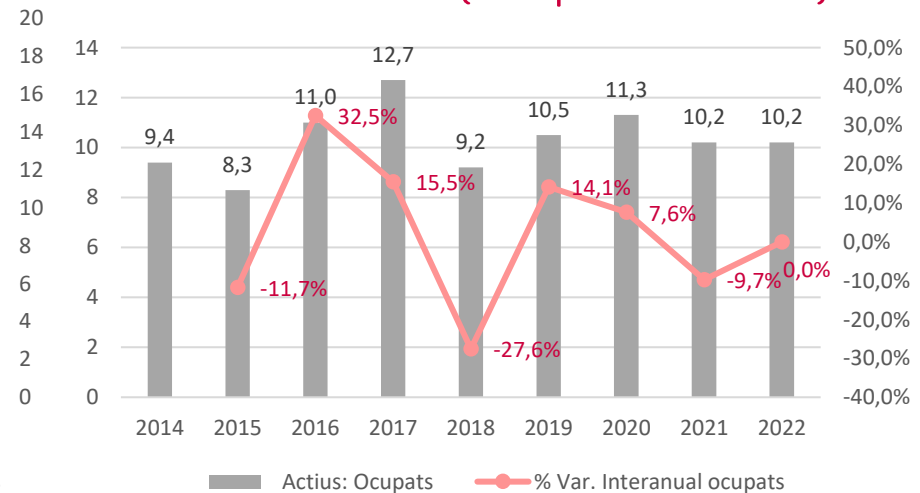
Ocupació de les persones amb discapacitat. **Persones ocupades**

L'any 2023 hi havia segons l'EPA 11.200 persones ocupades amb discapacitat a les Illes Balears que suposen un increment del 17,9 % respecte de 2022, superior al de les persones ocupades sense discapacitat que han crescut un 2,0 %. Les persones ocupades amb discapacitat tenen un pes de l'1,9 % sobre el total de la població ocupada. Amb les dades de la base poblacional de 2011 es veu com el nombre de persones ocupades amb discapacitat fluctua al llarg de tota la sèrie i s'alternen anys amb increments amb altres amb fortes caigudes.

G.13 Persones ocupades a les Illes Balears (en milers) (base poblacional 2021)



G.14 Evolució persones ocupades amb discapacitat a les Illes Balears (en milers) i % variació interanual (base poblacional 2011)

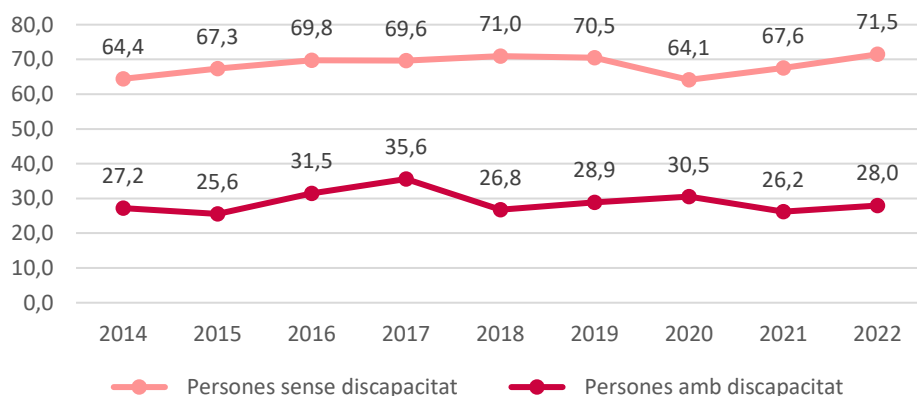


Ocupació de les persones amb discapacitat. Taxa d'ocupació

La taxa d'ocupació de les persones amb discapacitat a les Illes Balears l'any 2023 és del 31,1 %, superior a la dels dos darrers anys. Se situa per sobre la del conjunt d'Espanya (28,5 %). La taxa d'ocupació masculina és superior a la femenina. També és superior la taxa d'ocupació de les persones amb discapacitat menors de 45 anys. Les persones amb discapacitat física tenen una major taxa d'ocupació que les que tenen discapacitat intel·lectual o mental. La taxa d'ocupació dels que tenen una discapacitat major del 45 % tan sols és del 14,6 %.

La taxa d'ocupació de les persones amb discapacitat és molt inferior a la de les persones sense discapacitat en tot el període analitzat segons la base poblacional de 2011 i es manté al voltant del 30 %.

G.15 Evolució taxa d'ocupació a les Illes Balears (base 2011)



T.2 Evolució taxa d'ocupació per sexe, edat, tipus i grau de discapacitat

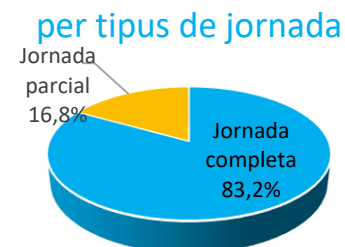
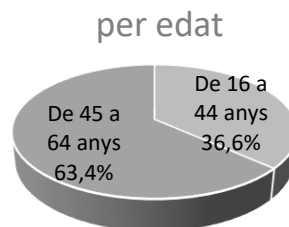
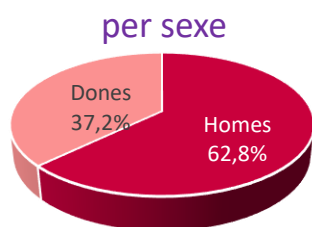
Taxa d'ocupació	2021	2022	2023
Total	30,0	26,1	31,1
Per sexe			
Homes	31,1	29,5	35,4
Dones	28,6	22,1	25,8
Per edat			
De 16 a 44 anys	30,1	31,1	35,4
De 45 a 64 anys	29,9	23,4	29,1
Per tipus de discapacitat			
Física	29,3	25,2	36,4
Intel·lectual i mental	...	27,1	26,0
Sensorial	68,2
Altres	49,3	...	56,9
No consta	24,5	...	20,6
Per grau de discapacitat			
De 33% a 44%	43,0	41,5	51,8
45% i més	20,5	...	14,6
No consta	24,5	...	20,6

Font: OTIB a partir de les dades de l'INE i l'IBESTAT

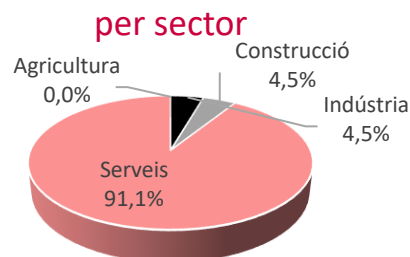
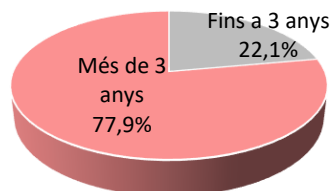
Ocupació de les persones amb discapacitat. Perfil ocupació

La majoria de persones ocupades amb discapacitat són homes (62,8 %). Les dones representen el 37,2 %. Per edat, el segment majoritari és el de 45 a 64 anys amb un 63,4 %. Quan al tipus de jornada, el 83,2 % treballen a jornada completa i la majoria d'ocupats amb discapacitat fa més de tres anys que treballen a l'empresa (77,9 %). D'altra banda, es troben més concentrades en el sector serveis (91,1 %).

G.16 Distribució ocupats amb discapacitat (2023)



segons temps permanència a l'empresa

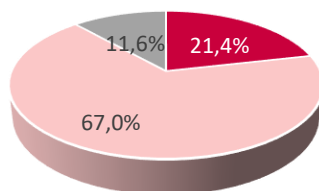


Ocupació de les persones amb discapacitat. Perfil ocupació

La majoria de persones ocupades amb discapacitat treballen al sector privat (67,0 %), un 21,4 % al sector públic i l'11,6 % són ocupadors o empresaris. La major part treballen com a administratius o treballadors de serveis (41,6 %), seguit dels que treballen com a operadors, muntadors, conductors o ocupacions elementals amb un 38,1 %. Finalment, un 20,4 % treballen com a directius o tècnics.

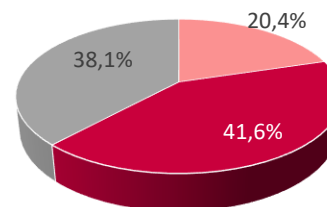
G.17 Distribució ocupats amb discapacitat (2023)

per situació professional



- Assalariats sector públic
- Assalariats sector privat
- Ocupadors, empresaris i altres

per tipus d'ocupació



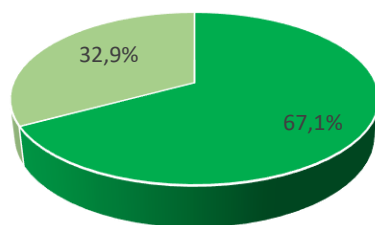
- Directius, tècnics i militars (oficials i sotsoficials)
- Administratius, treballadors de serveis i qualificats, artesans i militars (tropa i marineria)
- Operadors, muntadors, conductors i ocupacions elementals

Ocupació de les persones amb discapacitat. Perfil ocupació

El 67,1 % de les persones amb discapacitat que cotitzen a la Seguretat Social no tenen cap bonificació o reducció en les quotes de cotització i el 32,9 % restant sí que en té. Per altra banda, tan sols el 22,0 % dels les persones amb discapacitat afiliades tenen un contracte específic de discapacitat, mentre que el 78 % restant té un altre tipus de contracte.

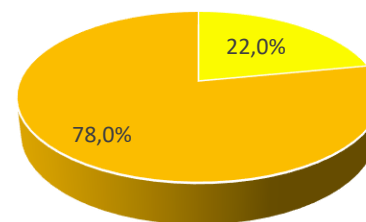
G.18 Distribució ocupats amb discapacitat afiliats a la seguretat social (2023)

Segons si tenen o no bonificació o reducció en les quotes



- Sense bonificacions o reduccions en les quotes de cotització
- Amb bonificacions

Segons si tenen contracte específic de discapacitat

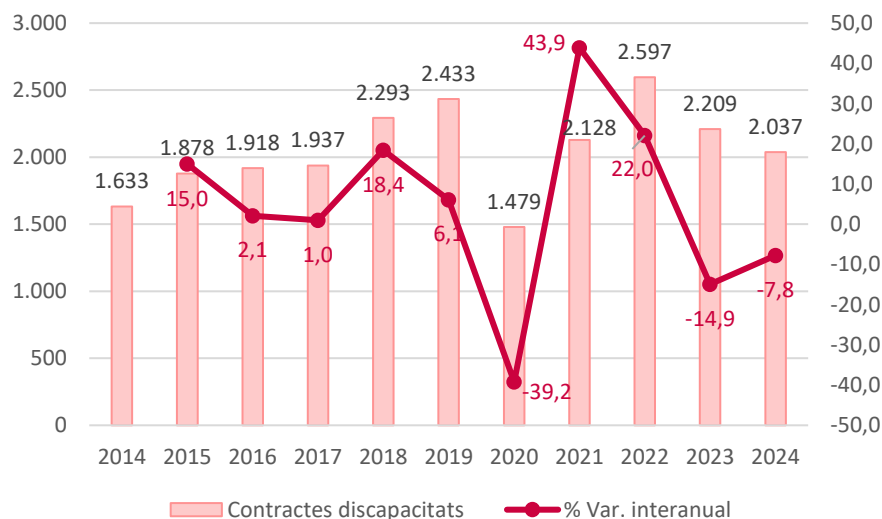


- Contracte específic de discapacitat
- Altres contractes

Contractació de les persones amb discapacitat. **Contractes**

Les persones amb discapacitat han signat 2.037 contractes de treball durant l'any 2024, un -7,8 % menys que l'any anterior. Si bé l'evolució és positiva en la darrera dècada amb valors un 25 % superiors al 2014, s'observa una tendència a la baixa des de 2022 en que se va assolir el màxim de contractes. Del total de contractes un total de 1.296, un 63,6 % són per treballar en un centre especial d'ocupació en el qual la major part dels treballadors i treballadores tenen alguna discapacitat reconeguda, mentre que el 35,0 % són contractes en empreses ordinàries. Aquesta proporció dels centres especials d'ocupació es manté al voltant del 60 % en el període analitzat.

G.19 Evolució número de contractes a persones amb discapacitat i % variació interanual



T.3 Evolució dels contractes a persones amb discapacitat per tipus

	En centres especials d'ocupació	Ordinari persones amb discapacitat	Altres	TOTAL
2014	997	632	4	1.633
2016	1.120	785	13	1.918
2018	1.447	831	15	2.293
2020	972	496	11	1.479
2022	1.501	1.039	57	2.597
2024	1.296	713	28	2.037

Contractació persones amb discapacitat. Ocupacions més contractades

Les deu ocupacions més contractades per les persones amb discapacitat sumen un total de 1.353 i representen el 66,4 % dels 2.037 contractes de treball registrats durant l'any 2024. L'ocupació més contractada és la de personal de neteja d'oficines, hotels i altres establiments que en xifres relatives són un 27,0 % dels contractes, seguit de cambrers/es (9,8 %) i venedors/es de botigues i magatzems (6,4 %). Aquestes tres ocupacions són les que també encapçalen el rànquing de la contractació entre persones sense discapacitat.

T.4 Deu ocupacions més contractades entre les persones amb discapacitat (2024)

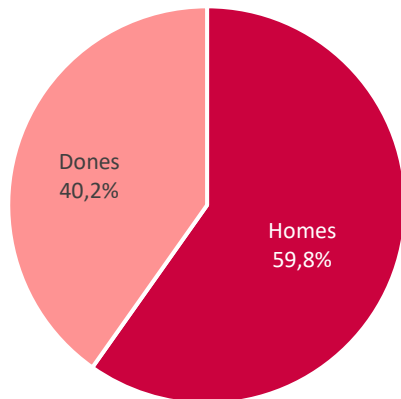
Ocupació	Total	%
Personal de neteja d'oficines, hotels i altres establiments similars	549	27,0%
Cambrers/es assalariats/des	200	9,8%
Venedors/es de botigues i magatzems	130	6,4%
Altres ocupacions elementals	104	5,1%
Ajudants de cuina	85	4,2%
Oficials, operaris i artesans d'altres oficis	73	3,6%
Empleats administratius amb tasques d'atenció al públic	60	2,9%
Conductors/es assalariats/des d'automòbils, taxis i furgonetes	52	2,6%
Paletes	52	2,6%
Cuiners/es assalariats	48	2,4%
Total 10 ocupacions	1.353	66,4%
Total	2.037	100%

Contractació de les persones amb discapacitat. Tipus de contractes

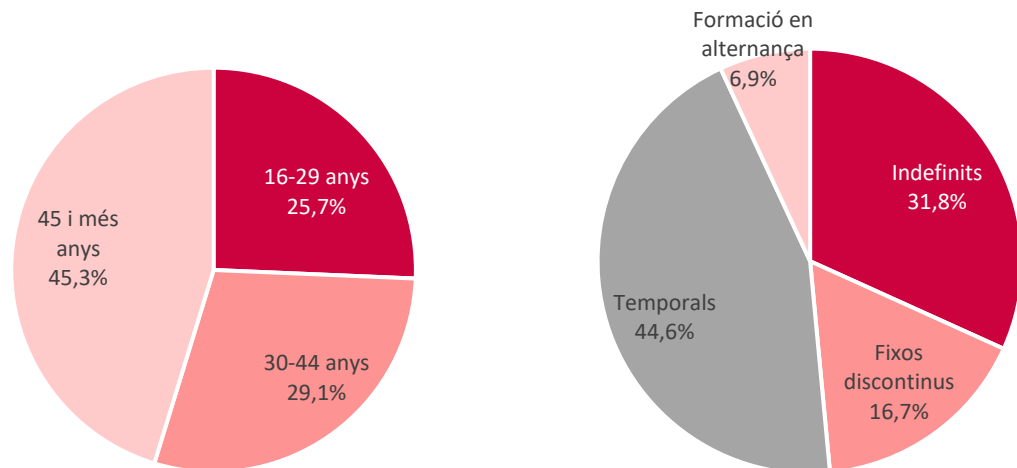
A les Illes Balears l'any 2024 els homes signen la majoria de contractes de persones amb discapacitat (59,8 %) amb comparació del 40,2 % de les dones. Per edat, la franja amb més contractacions és la de 45 i més anys (45,3 %) seguit de la de 30 a 44 anys (29,7 %) i dels que tenen entre 16 i 29 anys (25,7 %).

Pel que fa al tipus de contractes predominen els indefinits (48,5 %) en front dels temporals (51,5 %). Aquests indefinits es divideixen entre els indefinits pròpiament dit (31,8 %) i els fixos discontinus (16,7 %).

G.20 Perfil persones amb discapacitat contractades a les Illes Balears (2024)



G.21 Contractes persones amb discapacitat per tipus a les Illes Balears (2024)

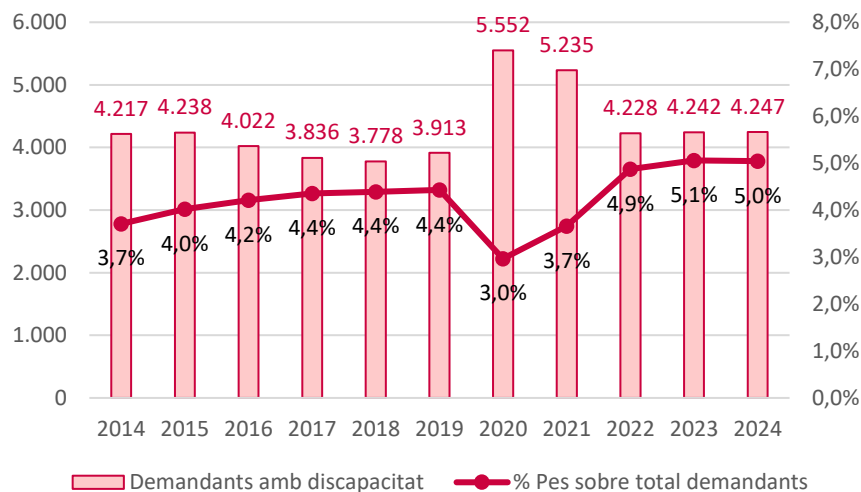


Demandes d'ocupació de les persones amb discapacitat.

Demandes d'ocupació

L'any 2024 hi ha, de mitjana, 4.247 demandes d'ocupació de persones amb discapacitat a les Illes Balears. Suposen el 5,0 % del total de 84.218 demandes inscrites al SOIB. Si s'observa l'evolució es pot comprovar que es mantenen aproximadament el número de demandes dels anys 2014 i 2015, si bé el pes sobre el total de demandes s'ha incrementat a causa de la caiguda del total de demandes d'ocupació. La discapacitat més usual entre els demandants del SOIB és la física (el 71,5 %), seguida de la psíquica (21,4 %), la sensorial (6,7 %) i la del llenguatge (0,5 %).

G.22 Evolució demandants amb discapacitat i percentatge sobre el total de demandants



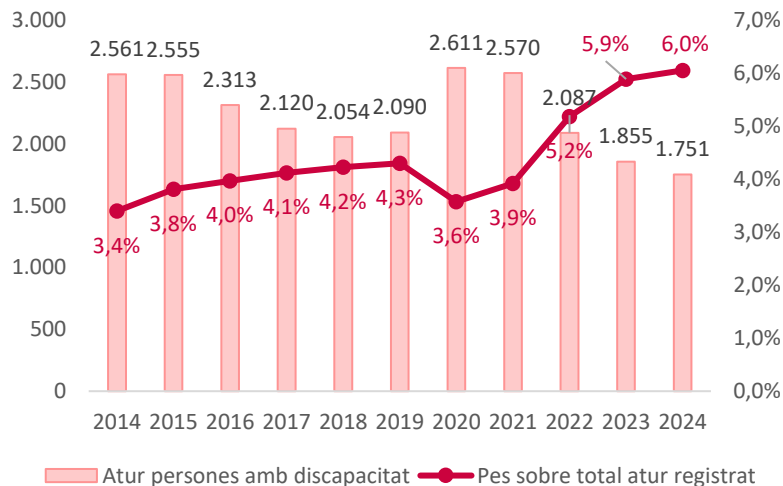
T.5 Evolució demandants amb discapacitat per tipus de discapacitat

	Física	Psíquica	Sensorial	Del llenguatge	Total
2015	3.172	742	308	17	4.238
2017	2.856	683	278	18	3.836
2019	2.814	787	293	19	3.913
2021	3.762	1.090	363	20	5.235
2023	2.993	947	282	19	4.242
2024	3.035	909	283	20	4.247

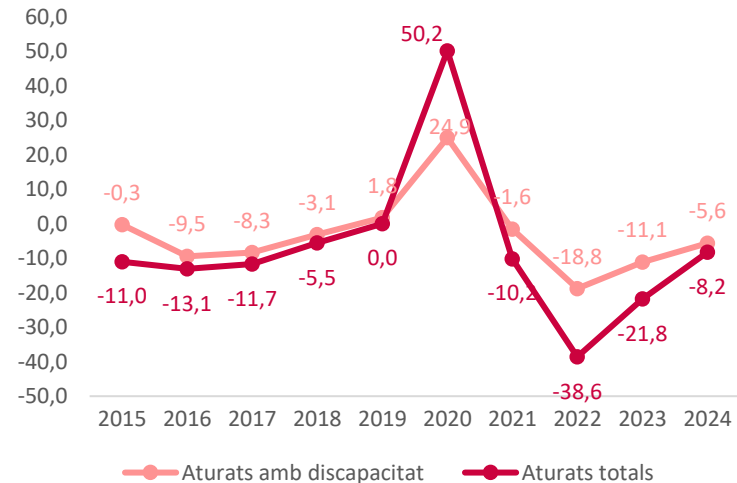
Atur de les persones amb discapacitat. Atur

El 2024 hi ha, de mitjana, 1.751 persones aturades amb discapacitat a les Illes Balears que suposen el 6,0 % del total de 28.943 demandants aturats. L'evolució mostra una reducció del nombre de persones aturades amb discapacitat, per bé que el seu pes sobre el total s'incrementa degut a la caiguda més pronunciada del total de persones aturades. Així, respecte de 2014 les persones aturades amb discapacitat han caigut un 31,7 % mentre que el total de persones aturades cau un 61,6 %. La corba de variació interanual de les persones aturades amb discapacitat és més suau que la del total de població i no es veu tan influenciada per les recessions o els períodes de bonança econòmica.

G.23 Evolució aturats amb discapacitat i pes sobre el total d'atur registrat



G.24 % variació interanual persones aturades

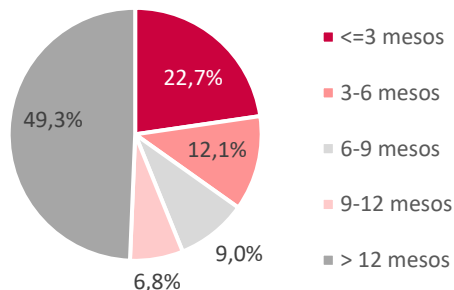
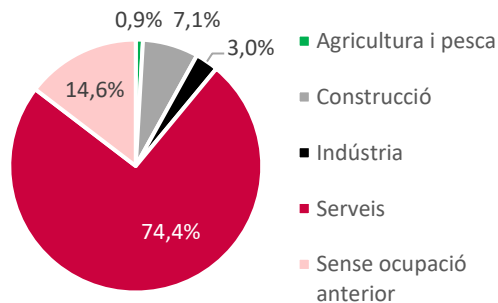
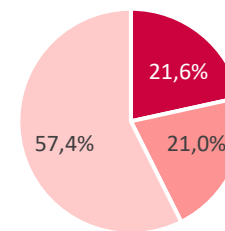
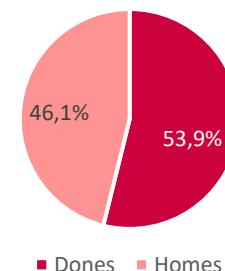
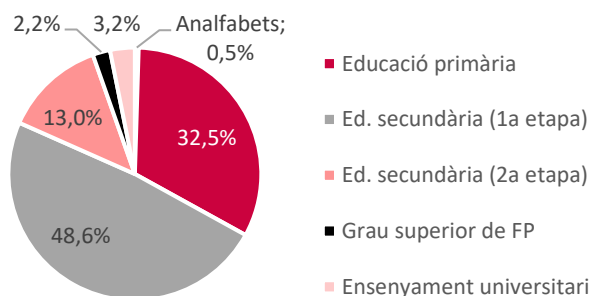


Atur de les persones amb discapacitat. Perfil atur

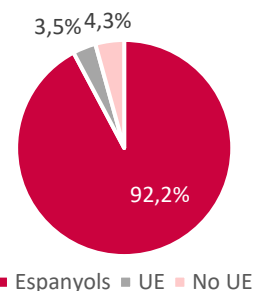
El perfil d'una persona amb discapacitat, a l'atur, durant l'any 2024 a les Illes Balears és el d'un home (53,9 %), major de 45 anys (57,4 %) i espanyol (92,2 %). Majoritàriament tenen estudis de primera etapa d'educació secundària (48,6 %), han treballat al sector dels serveis (74,4 %) i fa més de 12 mesos que està a l'atur (49,3 %).

G.26 Perfil aturats amb discapacitat per sexe, edat i nacionalitat (2024)

G.25 Perfil aturats amb discapacitat per nivell d'estudis, sector i durada de la demanda (2024)



■ 16-29 anys ■ 30-44 anys ■ Majors de 45



■ Espanyols ■ UE ■ No UE

Atur de les persones amb discapacitat. Demandes aturats

Les deu ocupacions més demandades entre les persones aturades amb discapacitat a les Illes Balears durant l'any 2024 sumen un total de 979 i suposen el 55,9 % del total de demandes. Venedor i venedora de botigues i magatzems és l'ocupació més demandada (10,4 %), seguit d'empleat administratiu sense tasques d'atenció al públic (10,1 %) i personal de neteja d'oficines, hotels i altres establiments (9,6 %).

T.6 Ocupacions més demandades per les persones aturades amb discapacitat de les Illes Balears (2024)

Ocupació	Total	%
Venedors i venedores de botigues i magatzems	181	10,4%
Empleats administratius sense tasques d'atenció al públic	176	10,1%
Personal de neteja d'oficines, hotels i altres establiments similars	169	9,6%
Recepcionistes (excepte d'hotels)	90	5,2%
Treballadors/es qualificats/des en hortes, hivernacles, planters i jardins	81	4,6%
Cambrers/es assalariats/des	66	3,8%
Reposadors/es	63	3,6%
Ajudants de cuina	54	3,1%
Cuiners/es assalariats/es	50	2,9%
Conserges d'edificis	48	2,7%
Total 10 ocupacions	979	55,9%
Total	1.751	100%

Taxes d'activitat, ocupació i atur

S'observa clarament com les persones amb discapacitat tenen una inserció laboral més difícil. Així, tant la taxa d'activitat com la d'ocupació d'aquest col·lectiu no arriben tan sols a la meitat de les taxes del total de la població. Al mateix temps, la taxa d'atur de les persones amb discapacitat a les Illes Balears és més del doble que la del total de la població. La taxa d'atur de les persones amb discapacitat del 2023 no es pot calcular atès que la mostra no és suficientment representativa.

G.25 Evolució taxes d'activitat, ocupació i atur a les Illes Balears

