

Dona i mercat de treball a les Illes Balears

Informe 08.03.2025

Observatori del Treball de les Illes Balears

soib

Resum executiu

Dona i mercat de treball a les Illes Balears (I)

- Les dades de conjuntura econòmica mostren com la tendència de les Illes Balears en el 2024 continua sent a l'alça. Segueix per sobre del creixement econòmic d'Espanya. El mercat laboral es manté actiu i continua registrant xifres sense precedents.
- Les dones presenten millors resultats educatius que els homes. Així, es mantenen més temps dins el sistema educatiu i assoleixen majors nivells de qualificació. El 51,6 % de les dones d'entre 25 i 34 anys tenen estudis superiors, front al 36,9 % dels homes.
- La taxa d'activitat femenina se situa en el 74,5 % en el 2024 i les Balears se situen com la segona comunitat autònoma amb la taxa més elevada. Se situen 7 punts per sota de la taxa d'activitat masculina (81,6 %). Ara bé, la taxa femenina augmenta 0,6 punts respecte al 2023, mentre que la masculina ho fa en 0,3 punts percentuals.
- En el 2024 creix l'ocupació un 3,5 % en termes interanuals a les Balears. Aquest increment es produeix de forma més significativa entre les dones (3,8 %) que entre els homes (3,2 %). Les dones representen el 46,9 % del total de treballadors d'alta a la Seguretat Social.

Resum executiu

Dona i mercat de treball a les Illes Balears (II)

- La taxa d'ocupació de les dones entre 16 i 64 anys experimenta un augment a les Illes Balears i assoleix el 66,6 % en el 2024. Es tracta de la taxa més elevada de tota la sèrie històrica. Tanmateix, se situa 8,4 punts per sota de la taxa masculina (74,9 %).
- Es dona un progressiu descens de la taxa de temporalitat. Així, ha passat del 20,7 % en el 2022 a l'11,7 % en el 2024. Les dones presenten una taxa de temporalitat similar a la dels homes (12,2% enfront a l'11,2 %). I és inferior a la mitjana nacional (18,4 %). De fet, és la més baixa en el rànquing per comunitats autònomes.
- Les jornades a temps parcial continuen sent cosa de dones: el 16,1 % de les dones enfront del 5,0 % dels homes de les Balears treballen a jornada parcial. O dit d'una altra manera: del total de treballadors a temps parcial (61.747) el 2024, el 73,6 % són dones.
- En el 2024 continua la caiguda de l'atur a les Illes Balears, concretament del 8,2 %, més accentuada entre el col·lectiu femení (-10,0 %) que el masculí (-5,8 %). Les dones representen el 57,0 % del total de l'atur registrat.

Resum executiu

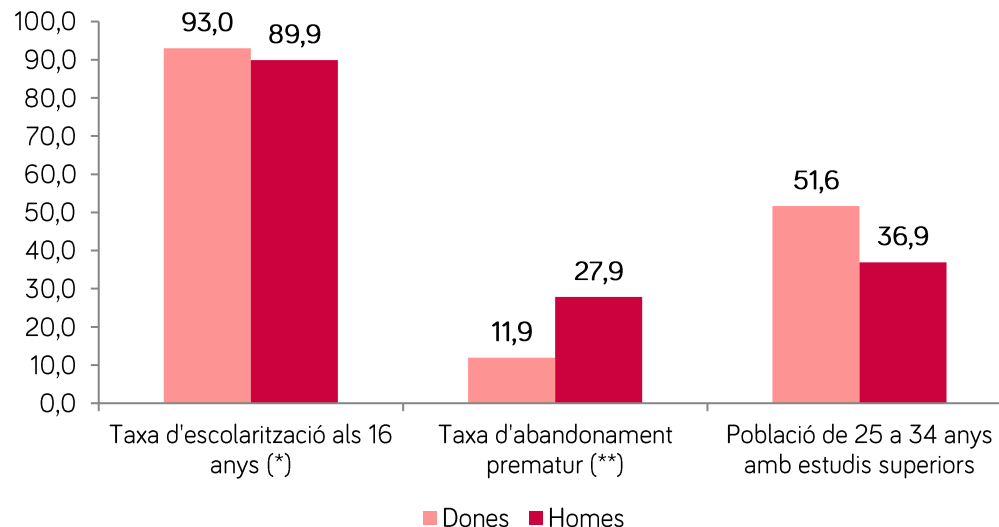
Dona i mercat de treball a les Illes Balears (III)

- El perfil de dones inscrites al SOIB és, a grans trets: el 33,5 % són majors de 55 anys, el 72,0 % just ha assolit, com a màxim, estudis d'ESO, un 27,6 % tenen una antiguitat de la demanda superior als 2 anys, el 40,2 % sol·licita una ocupació en el grup de treballadors dels serveis de restauració, personals i venedores.
- La taxa d'atur femenina se situa en el 10,7 % a les Balears en el 2024, segons dades de l'EPA, 2 punts inferior a la del conjunt d'Espanya (12,8 %), però 2,6 per sobre de la taxa d'atur masculina (8,1 %).
- La desigualtat salarial persisteix i les darreres dades disponibles de l'INE, corresponents al 2022, mostren que les dones a les Illes Balears guanyen un 7,5% menys que els homes, si bé la bretxa es va reduint paulatinament. Entre els empleats públics dels serveis generals de la CAIB la bretxa salarial per gènere se situa en el 12,3%.
- Augmenta de forma gradual la presència de la dona en els òrgans de decisió de les empreses de l'Íbex-35, i passa del 16,4% en el 2014, al 39,2% actualment.

Educació

En l'àmbit educatiu, les dones mostren millors resultats que els homes. En el curs 2022-23 les dones de les Balears presenten una taxa neta d'escolarització als 16 anys superior a la dels homes. També la taxa d'abandonament escolar prematur femenina és significativament menor que la masculina (11,9 % i 27,9 %, respectivament) en el 2024. Quant als estudis superiors, l'indicador del 2024 també és més positiu en el cas femení, ja que respecte de la població de 25 a 34 anys amb estudis superiors, les dones superen clarament els homes (51,6 % i 36,9 % respectivament.)

Indicadors educatius per sexe 2024



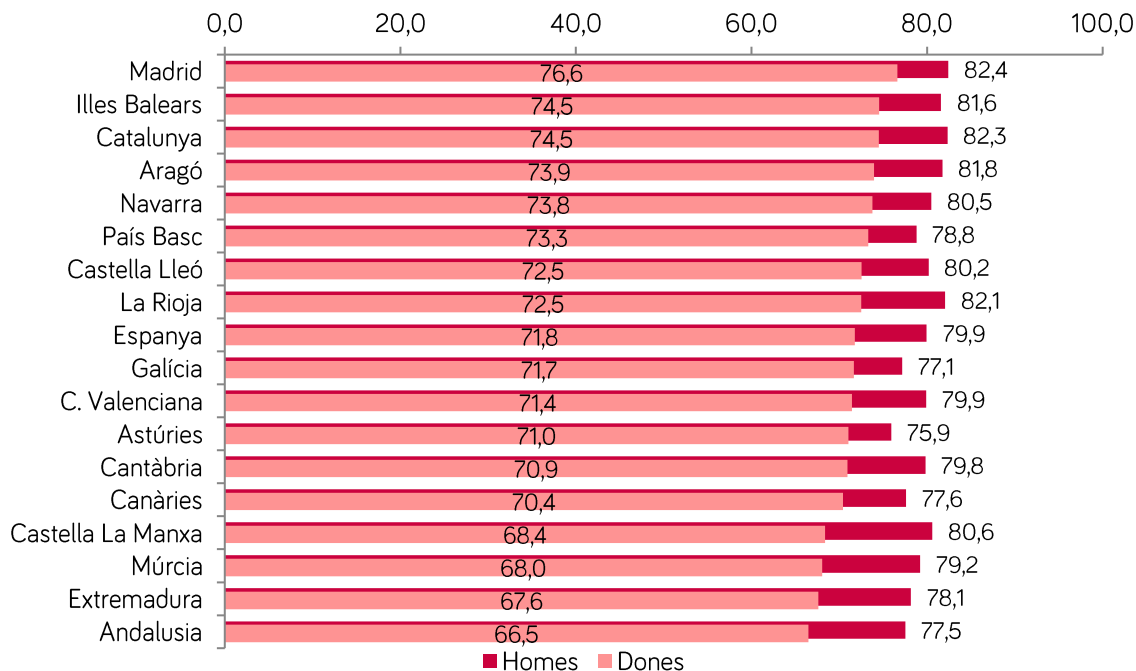
Font: OTIB a partir de les dades del Ministeri d'Educació i FP

(*)Curs 2022-23 (**) Percentatge de la població de 18 a 24 anys que no ha completat el nivell de 2^a etapa d'Educació Secundària i no segueix cap tipus d'educació – formació.

Taxa d'activitat

La taxa d'activitat femenina de 16-64 anys (74,5 %) de les Illes Balears mostra un valor 7 punts percentuals per sota de la masculina (81,6 %), però 2,8 punts per sobre de la mitjana nacional (71,8 %). Respecte del 2023 augmenta la taxa d'activitat femenina en 0,6 punts i les Illes Balears es posicionen com la segona regió amb la taxa més alta. En comparació, la taxa d'activitat femenina de la UE-27 es va situar en el 70,2 % en el 2023.

Rànquing de la taxa d'activitat 16-64 anys per sexe i comunitat autònoma. Mitjana 2024



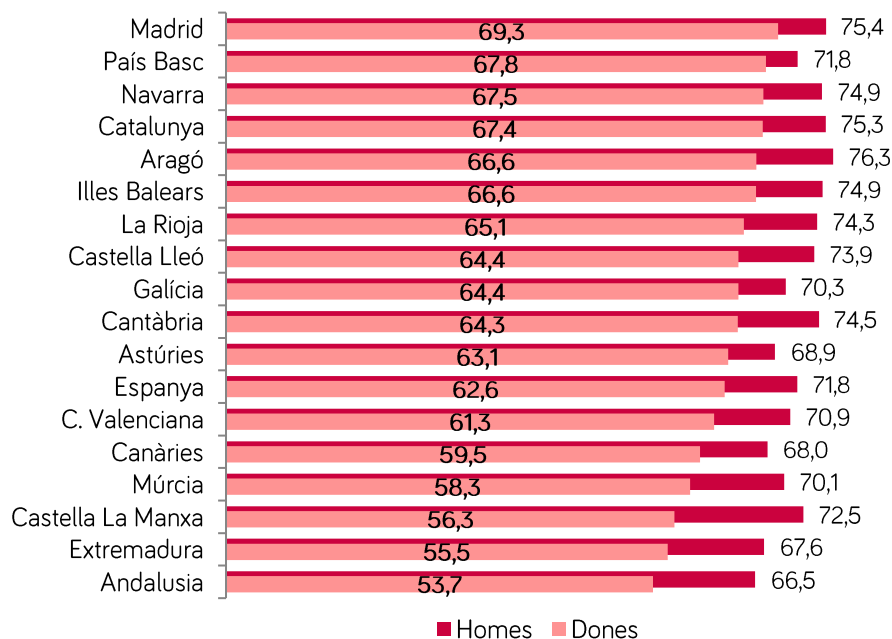
Font: OTIB a partir de les dades de l'EPA-INE

Taxa d'ocupació

La taxa d'ocupació de les dones entre 16 i 64 anys se situa en el 66,6 %, 8,4 punts percentuals per sota de la masculina (74,9 %), però a la vegada 4 punts per sobre de la mitjana nacional (62,6 %). Puja 0,7 punts respecte de l'any anterior. De fet, es tracta de la taxa d'ocupació femenina més alta de tota la sèrie històrica a les Illes Balears.

En comparació, la taxa d'ocupació femenina d'entre 15 i 64 anys de la UE-27 es va situar en el 65,7 % en el 2023.

Rànquing de la taxa d'ocupació 16-64 anys per sexe i comunitat autònoma. Mitjana 2024

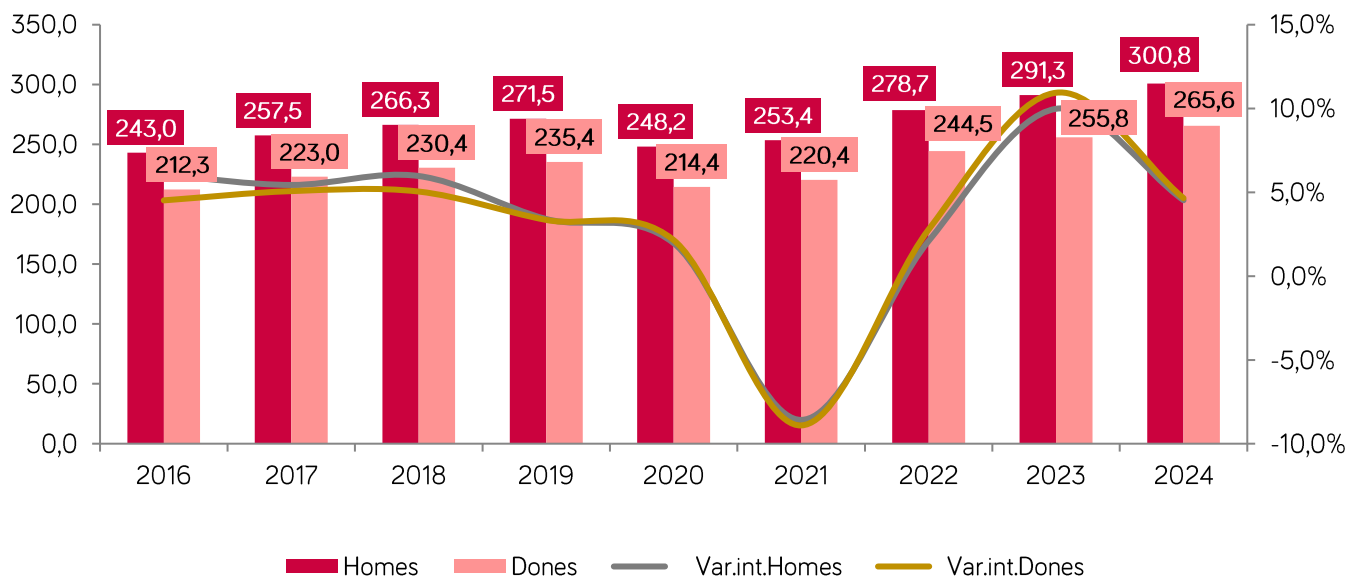


Font: OTIB a partir de les dades de l'EPA-INE

Afiliació a la TGSS

Segons les dades de la TGSS, les dones afiliades a les Balears són 265.600 en el 2024. Representen el 46,9 % del total de la població afiliada. En termes interanuals, augmenta l'afiliació de forma més significativa entre el col·lectiu femení (+3,8 %) que entre el masculí (+3,2 %). Des d'una perspectiva temporal més llarga, des del 2019, any previ a la pandèmia, l'ocupació femenina augmenta a un ritme superior als dels homes (12,8 % front al 10,8 %).

Evolució de l'afiliació per sexe a les Illes Balears (2016-2024)



Font: OTIB a partir de les dades de TGSS

La població ocupada. Grup professional.

Distribució percentual de la població ocupada per ocupació i sexe a Espanya i les Illes Balears (2020-2024)

Ocupació	Homes			Dones		
	2020	2022	2024	2020	2022	2024
Illes Balears						
1 Directors i gerents	4,5	6,9	6,4	2,7	4,6	3,1
2 Tècnics i professionals científics i intel·lectuals	14,1	12,4	12,6	23,2	21,3	21,1
3 Tècnics i professionals de suport	12,0	11,3	10,2	8,4	7,2	7,5
4 Empleats comptables, administratius i altres empleats d'oficina	6,3	6,7	6,5	18,0	19,3	19,2
5 Treb. dels serveis de restauració, personals, protecció i venedors	17,4	18,0	19,1	29,7	28,3	27,9
6 Treb. qualificats en activitats agrícoles, ramaderes, forestals i pesqueres	3,5	3,3	2,9	0,1	0,2	0,3
7 Artesans i treb. qualificats de les indústries manufactureres i la construcció (excepte operadors d'instal·lacions i màquines)	24,2	25,7	24,3	2,3	1,1	1,5
8 Operadors d'instal·lacions i maquinària, i muntadors	8,9	7,8	9,9	0,9	1,0	2,3
9 Ocupacions elementals	8,9	7,7	7,9	14,8	17,0	17,3
Espanya						
1 Directors i gerents	4,7	5,3	4,9	3,0	3,3	3,0
2 Tècnics i professionals científics i intel·lectuals	15,4	15,0	16,1	23,9	24,3	24,4
3 Tècnics i professionals de suport	12,7	13,5	13,4	9,4	9,7	10,3
4 Empleats comptables, administratius i altres empleats d'oficina	6,3	6,2	6,1	15,5	15,2	14,6
5 Treb. dels serveis de restauració, personals, protecció i venedors	16,1	15,6	16,0	27,6	27,4	27,3
6 Treb. qualificats en activitats agrícoles, ramaderes, forestals i pesqueres	3,3	3,3	2,9	0,9	0,9	0,9
7 Artesans i treb. qualificats de les indústries manufactureres i la construcció (excepte operadors d'instal·lacions i màquines)	18,9	18,0	18,5	1,9	1,9	1,8
8 Operadors d'instal·lacions i maquinària, i muntadors	12,3	12,7	12,0	2,3	2,4	2,3
9 Ocupacions elementals	9,3	9,6	9,5	15,3	14,8	15,4

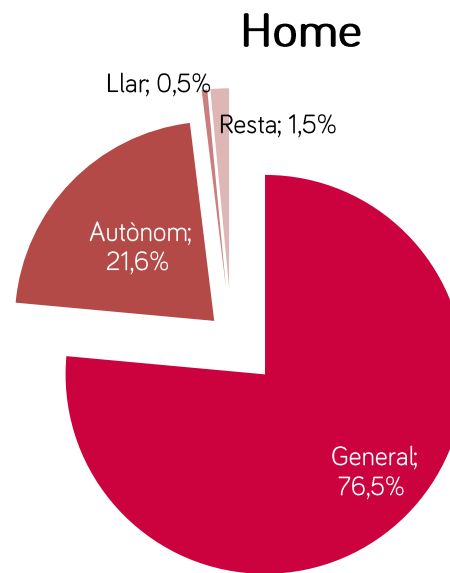
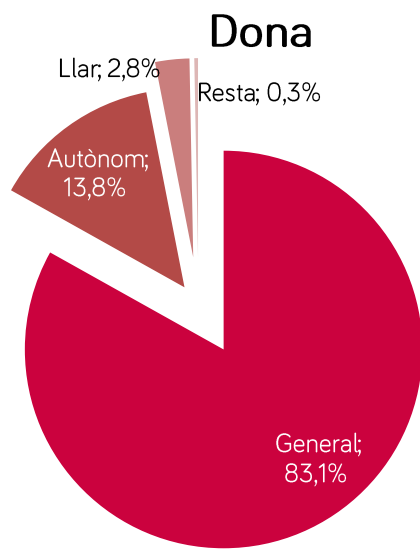
En el 2024 el 31,7 % de les dones i el 29,2 % dels homes ocupats de les Illes Balears es troben en els grups d'1 a 3, corresponents a la més alta qualificació. Ara, bé en el grup de directors i gerents els homes dupliquen el percentatge de les dones. En el conjunt d'Espanya el 37,6 % de les dones es troben ocupades en aquests grups. El grup de treballadores dels serveis de restauració i venda aglutina el major nombre de dones ocupades, tant a les Illes Balears (27,9 %), com en el conjunt d'Espanya (27,3 %).

Afiliació per règim

El 83,1 % de les dones d'alta a la seguretat social es troben en el règim general, el 13,8 % en el règim d'autònoms i el 2,8 % en el règim de la llar. En comparació, el 21,6 % dels homes es troben en el règim d'autònoms. Es continuen donant diferències significatives per sexe a l'hora de fer un pas cap a l'emprenedoria.

Tot i això, respecte al 2023, puja l'afiliació femenina en el règim d'autònoms (+3,1 %), i sobretot en el règim general (+4,3 %). En cavi cau en el règim de la llar (-4,4 %).

Distribució de l'afiliació per règim i sexe a les Illes Balears (2024)

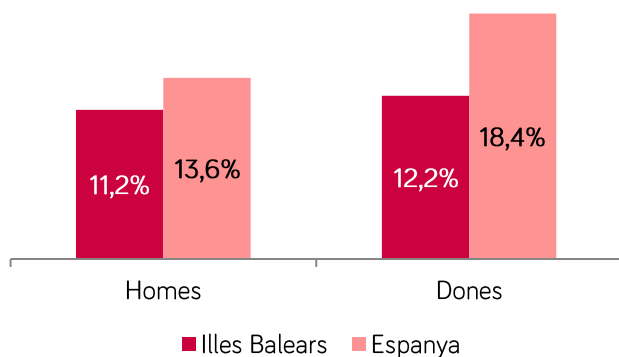


Temporalitat i parcialitat

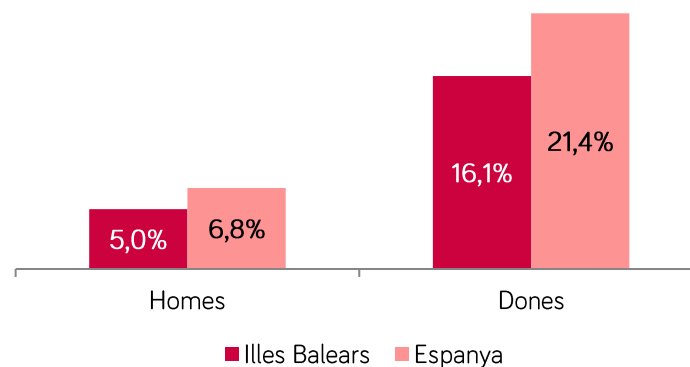
La taxa de temporalitat femenina se situa en el 12,2 % en el 2024 a les Illes Balears, per sobre de la masculina (11,2 %) i continua la tendència a la baixa (en el 2022 se situava en el 22,9 %). A més, se situa significativament per sota de la mitjana nacional (18,4 %).

Pel que fa a la parcialitat, les dades d'ocupació a temps parcial mostren de manera habitual una major incidència entre les dones. La major parcialitat femenina s'explica per la necessitat de conciliar la vida familiar i laboral, que encara recau principalment en les dones. Així, gairebé 3 de cada 4 (un 73,4 %) persones treballadores a temps parcial a les Illes Balears són dones.

Taxa temporalitat (2024)



Taxa parcialitat (2024)



Contractes registrats. Ocupacions.

Les 20 ocupacions més contractades entre les dones (2024)

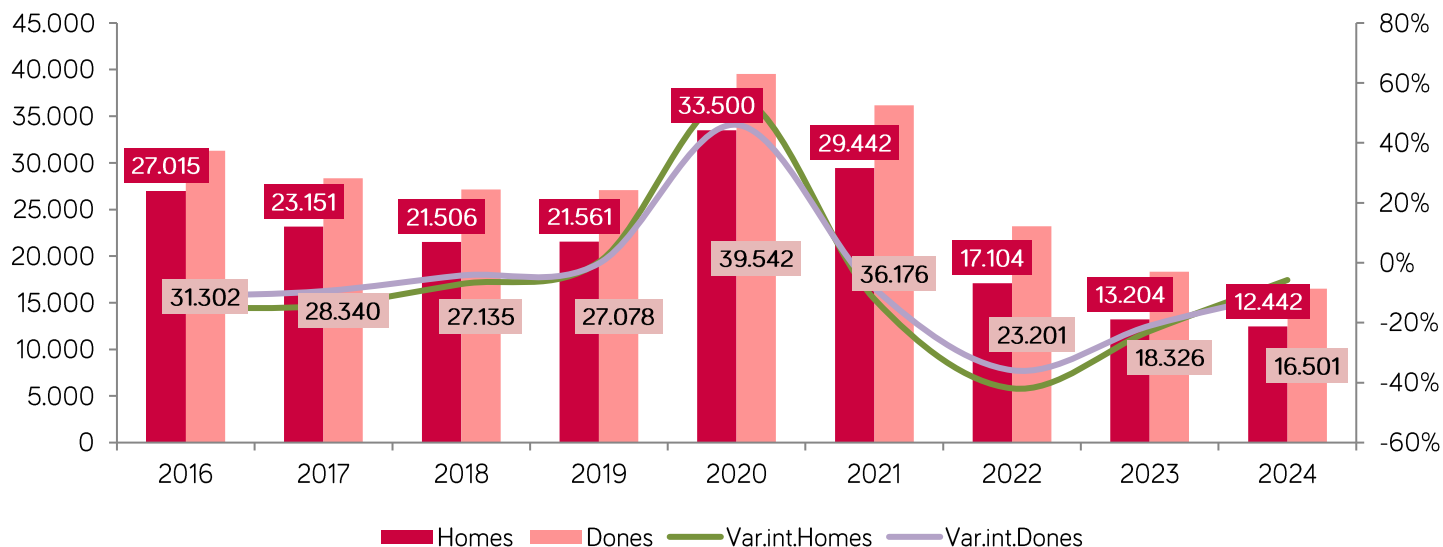
Codi	Dones	Absoluts	%
5.120	Cambrers assalariats	31.782	17,6%
9.210	Personal de neteja d'oficines, hotels i altres establiments similars	27.399	15,1%
5.220	Venedors de botigues i magatzems	21.837	12,1%
9.310	Ajudants de cuina	7.317	4,0%
4.500	Empleats administratius amb tasques d'atenció al públic no classificats en altres apartats	6.692	3,7%
3.724	Monitors d'activitats recreatives i d'entreteniment	5.038	2,8%
5.110	Cuiners assalariats	4.891	2,7%
9.100	Empleats domèstics	2.990	1,7%
4.422	Recepcionistes d'hotels	2.568	1,4%
4.309	Empleats administratius sense tasques d'atenció al públic no classificats en altres apartats	2.532	1,4%
5.611	Auxiliars d'infermeria hospitalària	2.509	1,4%
2.932	Compositors, músics i cantants	2.490	1,4%
2.939	Artistes creatius i interpretatius no classificats en altres apartats	2.276	1,3%
5.629	Altres treballadors que tenen cura de les persones en serveis de salut	2.000	1,1%
9.229	Altre tipus de personal de neteja no classificat en altres apartats	1.976	1,1%
2.933	Coreògrafs i ballarins	1.945	1,1%
5.721	Mainaders a llars d'infants o escoles bressol	1.715	0,9%
5.500	Caixers i taquillers (excepte de banca)	1.659	0,9%
4412	Recepcionistes (excepte d'hotels)	1.570	0,9%
5.812	Especialists en tractaments d'estètica, benestar i similars	1.400	0,8%
	Total 20 ocupacions	132.586	73,2%
	Total contractació dones	181.031	100,0

L'any 2024 s'han registrat 393.242 contractes a les Illes Balears. D'aquests, el 46,0 % els han signat dones. La contractació indefinida suposa el 69,3 %, si bé en el cas de les dones el percentatge baixa fins al 65,2 % front al 72,9 % per als homes. Les 20 ocupacions més contractades entre el col·lectiu femení suposen el 73,2 % del total de contractes. Cambreres, personal de neteja i venedores aglutinen el 44,8 % dels contractes per a dones del 2024.

Atur registrat

L'any 2024 tanca amb una xifra d'atur de 28.943 persones, de les quals 16.501 són dones. Suposen el 57,0 % del total de l'atur registrat. Respecte del 2023, cau l'atur de forma més significativa entre les dones (-10,0 %) que entre els homes (-5,8 %). Les xifres d'atur es troben en el mínim històric dels registres.

Evolució de l'atur registrat per sexe a les Illes Balears (2016-2024)



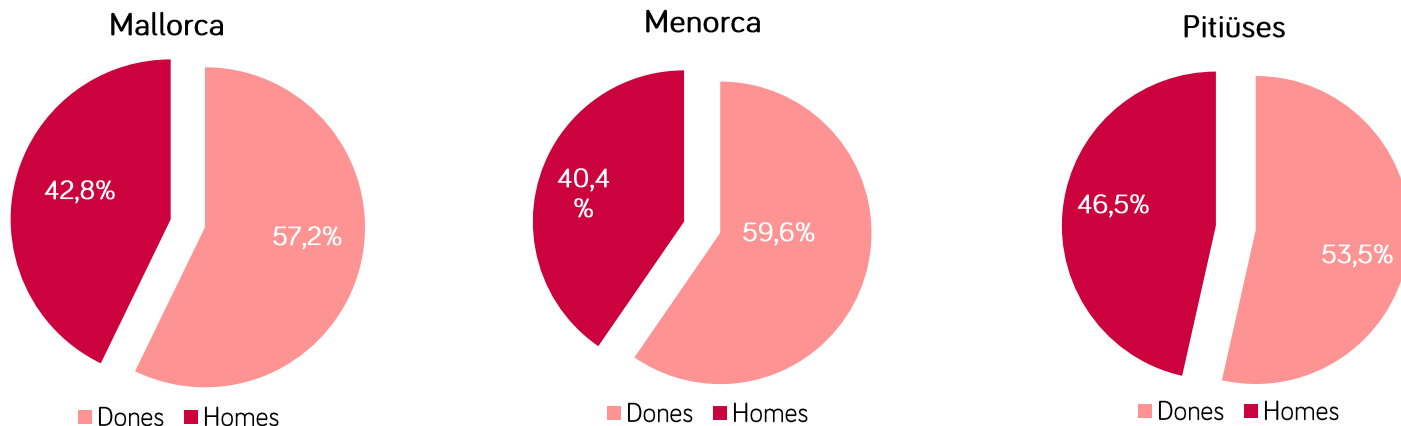
Font: OTIB a partir de les dades del SOIB

Atur registrat per illes

Les Pitiüses i Menorca són les illes que han experimentat el major descens de les xifres d'atur respecte del 2023 (totes un -9,2 %). Entre el col·lectiu femení també es dona un descens generalitzat: Menorca (-13,4 %), Pitiüses (-12,1 %) i Mallorca (-9,5 %).

Són les Pitiüses les illes on les dones tenen un menor pes sobre el total d'aturats inscrits a les oficines del SOIB, un 53,5 %. En canvi, a Menorca, el pes de les dones assoleix el 59,6 % i, a Mallorca el 57,2 %.

Distribució de l'atur registrat per sexe i illes (2024)

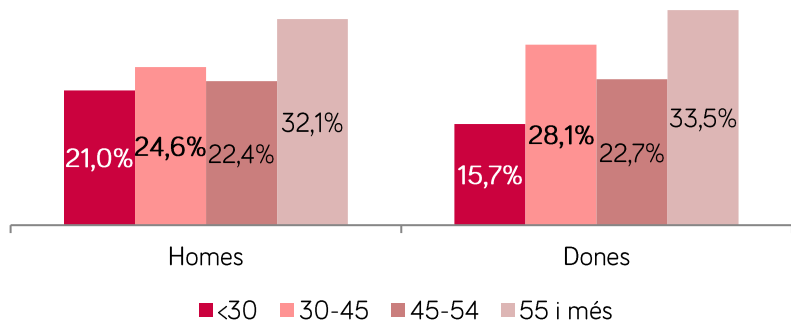


Font: OTIB a partir de les dades del SOIB

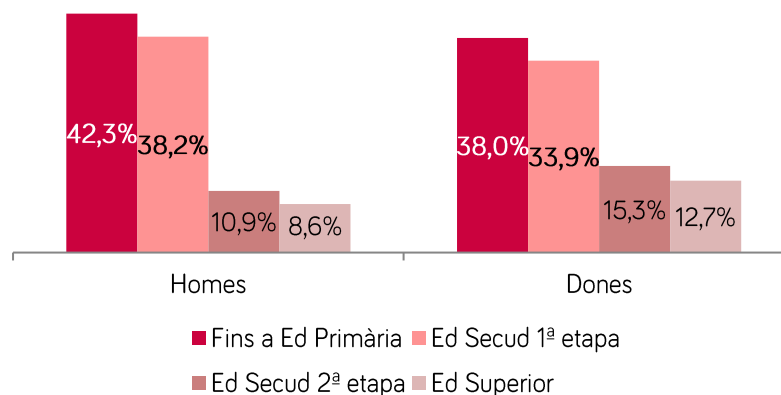
Perfil de l'atur registrat

La distribució dels aturats inscrits al SOIB per sexe i grup d'edat mostra com les diferències es donen sobretot en el grup de 30 a 44 anys, franja d'edat lligada a la maternitat i en què les dones veuen sovint trencada la seva trajectòria professional. Un 28,1% de les dones a l'atur tenen entre 30 i 45 anys, front al 24,6% en el cas dels homes. Pel que fa al nivell d'estudis, i lligat al major nivell d'estudis que presenten les dones, s'observa com el 28,0 % de les dones tenen un nivell d'estudis de segona etapa de secundària o nivell superior. Aquest percentatge es redueix al 19,5 % en el cas dels homes.

Atur per sexe i grup d'edat (2024)



Atur per sexe i nivell d'estudis (2024)

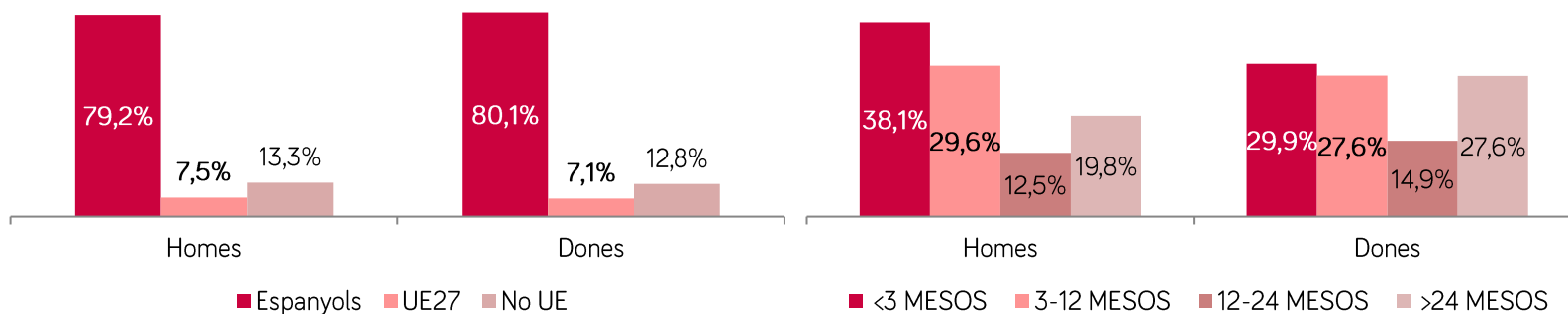


Perfil de l'atur registrat (II)

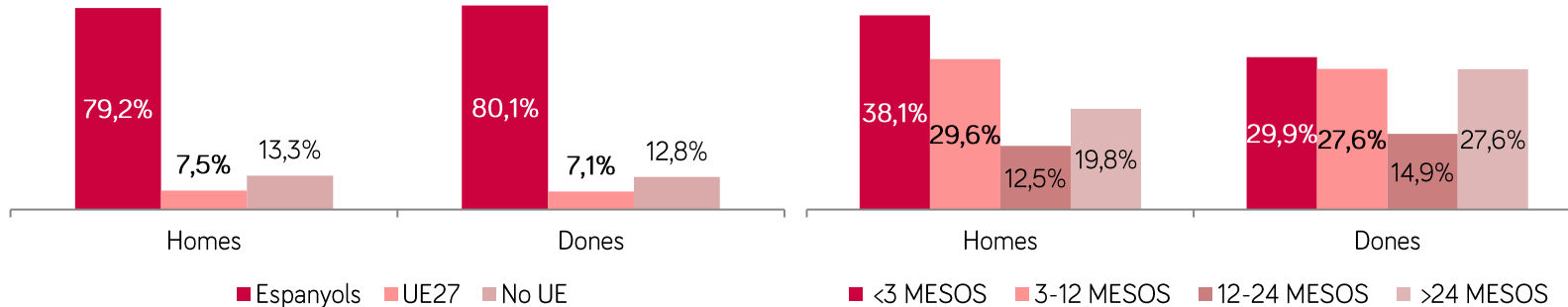
Pel que fa a la nacionalitats de les persones inscrites al SOIB com a desocupats, no es donen diferències significatives per sexe. El percentatge és lleugerament inferior entre les dones (19,9 %) que entre els homes (20,8 %).

En canvi, es donen diferències en la durada de la demanda. Les dones presenten més dificultats per accedir o reinserir-se en el mercat de treball. Un 27,6 % del total de dones aturades fa més de dos anys que estan inscrites al SOIB, enfront del 19,8 % dels homes.

Atur per sexe i nacionalitat (2024)



Atur per sexe i durada de la demanda (2024)



Perfil de l'atur registrat (III)

Pel que fa a les ocupacions en les quals es troben inscrits al SOIB les persones com a demandants d'ocupació, aquestes es troben sobretot dins el grups professionals de treballadors dels serveis de restauració, personals, protecció i venedors (el 30,6 %) i en el grup d'ocupacions elementals o de treballadors no qualificats (23,3 %). Hi ha diferències destacables per sexe, atès que 2 de cada 5 dones (el 40,2 %) sol·licita una ocupació del grup 5, molt per sobre els homes aturats (el 17,8 %). En canvi, els homes sol·liciten majoritàriament una ocupació dins el grup de treballadors de les indústries manufactureres i la construcció (el 25,3 %).

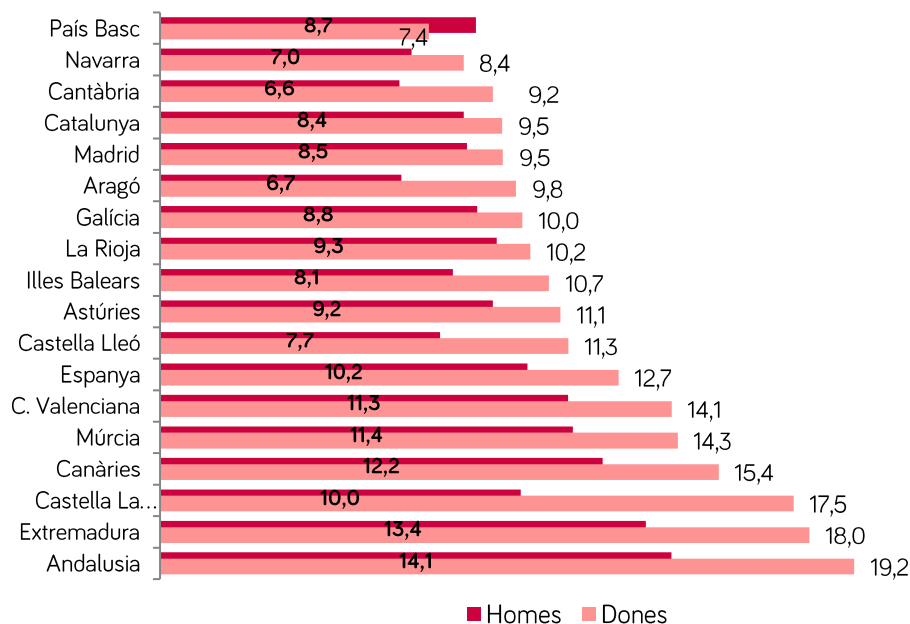
Atur per sexe i gran grup d'ocupació (2024)

Grups professionals	Total	Home	Dona
1 Directors i gerents	1,0%	1,5%	0,7%
2 Tècnics i professionals científics i intel·lectuals	7,6%	6,7%	8,3%
3 Tècnics i professionals de suport	7,9%	9,8%	6,4%
4 Empleats comptables, administratius i altres empleats d'oficina	12,8%	7,1%	17,1%
5 Treb. dels serveis de restauració, personals, protecció i venedors	30,6%	17,8%	40,2%
6 Treb. qualificats en activitats agrícoles, ramaderes, forestals i pesqueres	2,1%	4,3%	0,4%
7 Artesans i treb.qualificats de les indústries manufactureres i la construcció	11,8%	25,3%	1,6%
8 Operadors d'instal·lacions i maquinària, i muntadors	2,9%	5,7%	0,7%
9 Ocupacions elementals	23,3%	21,6%	24,6%
Total	100,0%	100,0%	100,0%

Taxa d'atur

La taxa d'atur femenina se situa en el 10,7 % a les Illes Balears, de mitjana en el 2024, 2,6 punts percentuals per sobre de la masculina (8,1 %). Es manté estable respecte del 2023 (10,8 %). Ens hem de remuntar al 2007 per trobar una taxa d'atur femenina més baixa. En comparació, la taxa d'atur femenina a Espanya ha estat del 12,7 % durant el 2024 i la de la UE-27 es va situar en el 6,4 % en el 2023.

Rànquing de la taxa d'atur per sexe i comunitat autònoma. Mitjana 2024



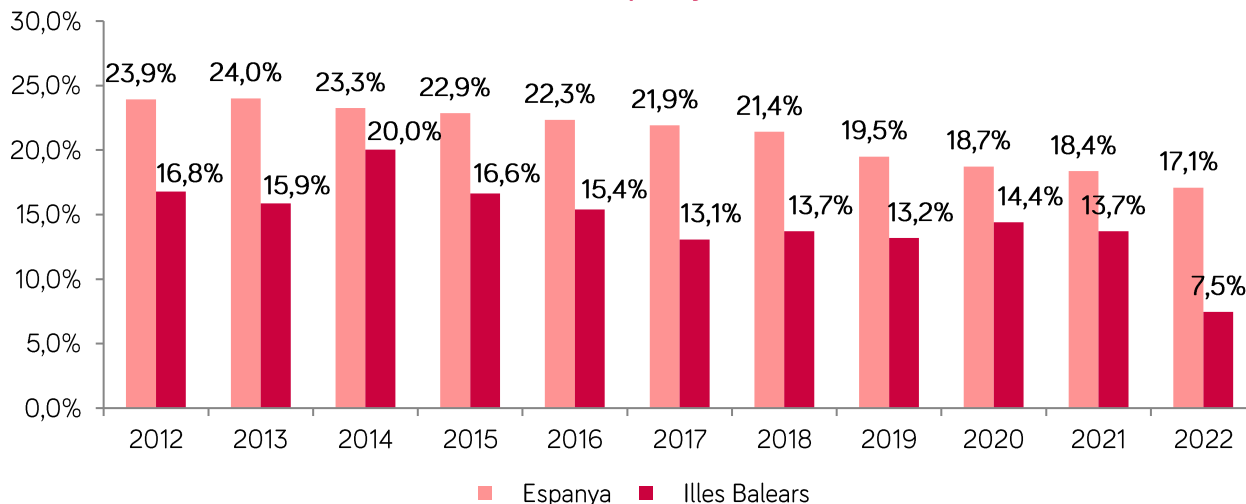
Font: OTIB a partir de les dades de l'EPA-INE

La bretxa salarial

El salari mitjà anual de l'any 2022 a les Illes Balears per a un home és de 28.156 € enfront dels 26.054 € de les dones. Hi ha una diferència de 2.102 euros, la qual cosa suposa una bretxa salarial del 7,5 %. Es redueix la bretxa respecte dels anys anteriors i se situa per primera vegada per sota del deu per cent. De fet, les Illes Balears són la segona comunitat autònoma amb la bretxa salarial més baixa del conjunt d'Espanya, per darrera de les Canàries (4,3 %). En el conjunt estatal se situa en el 17,1 %.

El salari mitjà anual de les dones va incrementar-se un 16,6 % respecte al 2021 enfront a l'augment del 8,7 % dels homes. Es tracta dels majors increments per comunitats autònomes.

Evolució de la bretxa salarial* a Espanya i les Illes Balears (2012-2022)



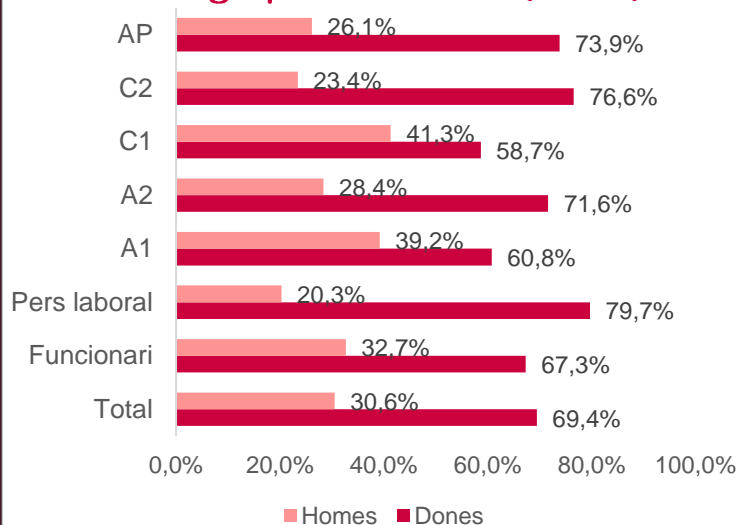
Font: OTIB a partir de les dades de l'Enquesta d'Estructura Salarial de l'INE

* Bretxa salarial calculada com el quocient entre la diferència del salari mitjà dels homes i les dones, dividit entre el salari mitjà dels homes

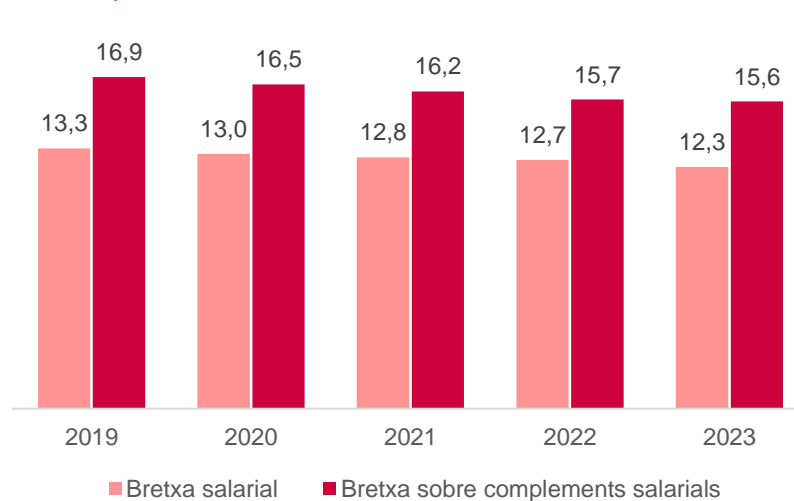
La bretxa salarial de gènere personal CAIB

En el 2023 es comptabilitzaven 5.669 empleats públics de serveis generals a l'Administració de la CAIB. D'aquests, el 69,4 % són dones. La bretxa salarial no ajustada se situa en 12,3 % en el 2023 i en el 15,6 % si només es tenen en compte els complements salarials. Les principals causes que provoquen aquesta bretxa són: la major concentració de dones en grups i categories menys retribuïdes, la major proporció de dones interines, la menor antiguitat de les dones i la reducció de jornada que es dona sobretot en el col·lectiu femení. La bretxa de gènere entre les persones amb fills menors de 12 anys assoleix el 17 %.

Treballadors de la CAIB segons sexe i grup funcional (2023)



Bretxa salarial no ajustada dels empleats públics de la CAIB (2019-2023)



Font: IBESTAT a partir de les dades de la Direcció General de Funció Pública

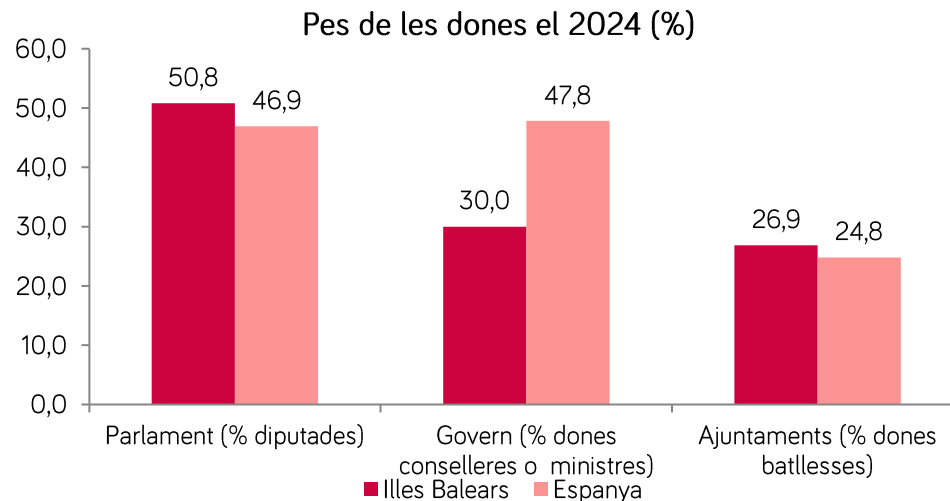
Bretxa salarial no ajustada es mesura com la diferència entre el guany brut anual mitjà dels homes i dones expressat com a percentatge del guany brut anual dels homes.

Participació en diferents àmbits socials

Tot i que la participació femenina en els diferents àmbits de la societat s'està incrementant, en general encara no s'igualen amb les xifres de participació masculina.

A les Illes Balears, en l'àmbit polític, les dades mostren com les dones representen el 50,8 % del total de diputats i diputades del Parlament, un 30,0 % de conselleres al Govern. Les batllesses representen el 26,9 % del total dels ajuntaments de les Illes Balears. En el conjunt d'Espanya, les batllesses suposen el 24,8 % del total dels ajuntaments.

Participació femenina en el Parlament, el Govern i els ajuntaments de les Illes Balears i Espanya (2024)



Participació en diferents àmbits socials

En l'àmbit de l'empresa privada, la presència de les dones a les empreses de l'ÍBEX-35 se situa en el 39,2 % el 2024, i experimenta continus increments en els darrers anys, en què passa del 16,4 % en el 2014 al 39,2 % deu anys més tard.

Pel que fa a les dones dedicades a la recerca i la investigació en equivalència a jornada completa (EJC) el 2023 representen un 45,3 % a les Balears, per sobre del conjunt d'Espanya (39,6 %) i tan sols per darrera de La Rioja (45,4 %).

Evolució de la participació femenina en les empreses de l'ÍBEX-35 i dones investigadores a Espanya i les Illes Balears (2013-2022)

