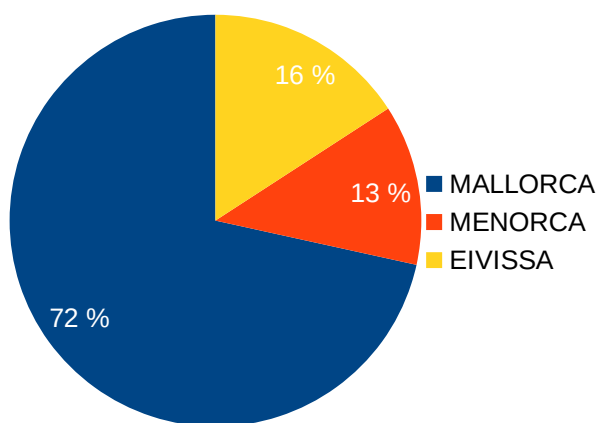


## DADES QUANTITATIVES SERVEI SOIB JOVE ORIENTACIÓ (ANY 2018)

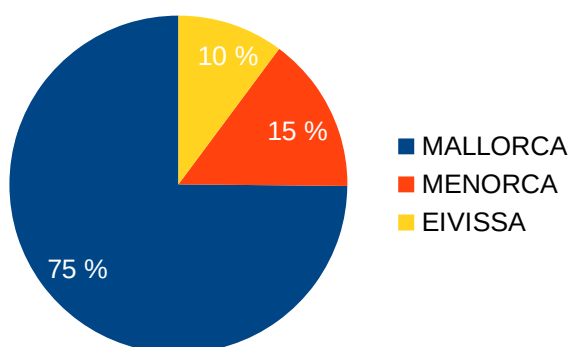
### 1. JOVES INSCRITS/ES A SOIB JOVE ORIENTACIÓ

FORMULARIS D'INSCRIPCIÓ EMPLENATS PER ILLES:		
ILLA	N	%
MALLORCA	488	71,55%
MENORCA	86	12,61%
EIVISSA	108	15,84%
<b>TOTAL</b>	<b>682</b>	<b>100</b>



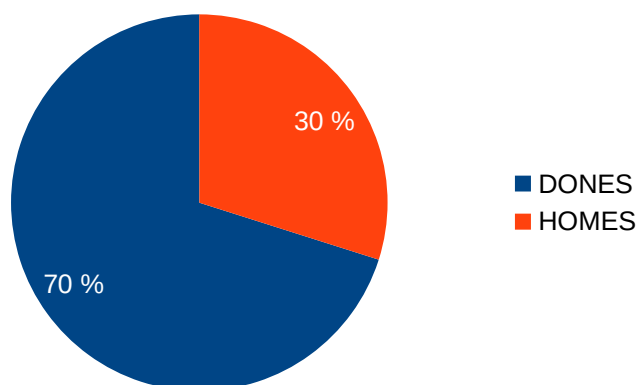
### 2. JOVES QUE INICIEN ITINERARI PERSONALITZAT D'ORIENTACIÓ

JOVES AMB ITINERARI PERSONALITZAT PER ILLA		
ILLA	N	%
MALLORCA	265	76,59%
MENORCA	53	15,32%
EIVISSA	36	10,40%
<b>TOTAL</b>	<b>346</b>	<b>100</b>



### 3. SESSIONS INFORMATIVES A CENTRES EDUCATIUS

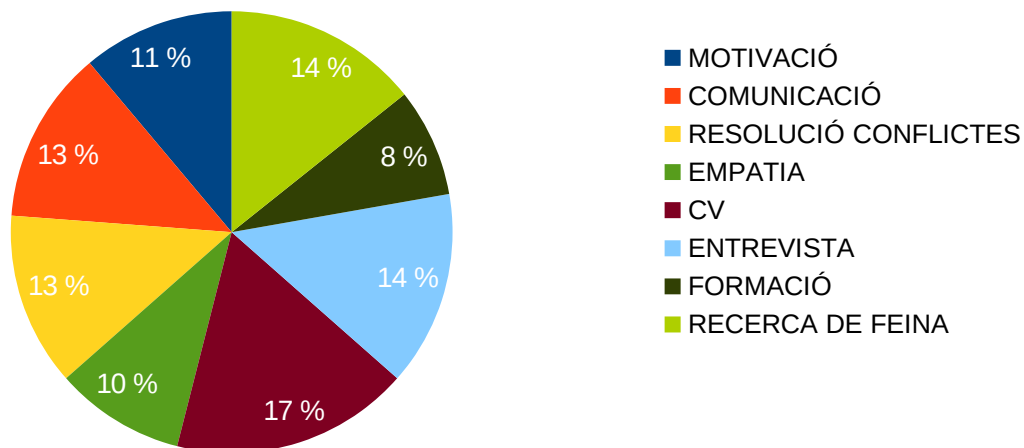
NOMBRE SESSIONS GRUPALS ORGANITZADES	NÚM. JOVES PARTICIPANTS	% DONES	% HOMES
3	266	70,11%	29,89%



### 4. TALLERS GRUPALS PRELABORALS

NOM DEL TALLER	NÚM. JOVES PARTICIPANTS	%	NÚM. SESSIONS FETES	%
T. MOTIVACIÓ I AUTOESTIMA	37	13,91%	7	11,11%
T. COMUNICACIÓ I ESCOLTA ACTIVA	30	11,28%	8	12,70%
T. PRESA DECISIONS I RESOLUCIÓ CONFLICTES	28	10,53%	8	12,70%
T. EMPATIA	23	8,65%	6	9,52%
T. CV I CARTA PRESENTACIÓ	40	15,04%	11	17,46%
T. ENTREVISTA SELECCIÓ	44	16,54%	9	14,29%
T. FORMACIÓ	21	7,89%	5	7,94%
T. RECERCA ACTIVA DE FEINA	43	6,17%	9	14,29%
<b>TOTAL</b>	<b>266 JOVES</b>	<b>100%</b>	<b>63 SESSIONS</b>	<b>100%</b>

% SESSIONS REALITZADES



% JOVES PARTICIPANTS A CADA TALLER

