

## ANNEX I:

### TAULES I GRÀFICS DE L'INFORME D'AVUACIÓ 2017 DE LA FORMACIÓ PROFESSIONAL PER A L'OCUPACIÓ DE LES ILLES BALEARS

#### ÍNDIX

<b>ANNEX I</b> .....	1
TAULES.....	1
1.- TAULES INTRODUCTÒRIES.....	1
1.1.- RESUM DE LES INICIATIVES I PROGRAMES DE FORMACIÓ QUE SÓN DEL SOIB.....	1
1.2.- RESULTATS CLAU DE FORMACIÓ DEL SOIB.....	2
2.- TAULES DELS INDICADORS DE QUALITAT.....	3
2.1.- CAL01-A GRAU DE SATISFACCIÓ GENERAL DE L'ALUMNAT AMB ELS MÒDULS DOCENTS DE LES ACCIONS FORMATIVES.....	3
2.2.- CAL02-A. % DE CERTIFICATS DE PROFESSIONALITAT AMB CENTRES ACREDITATS.....	3
2.3.- CAL02-B CERTIFICATS DE PROFESSIONALITAT EXPEDITS I ACREDITACIONS PARCIALS.....	5
3.- TAULES DELS INDICADORS DE REALITZACIÓ.....	6
3.1.- REA01 PARTICIPANTS EN PROGRAMES PÚBLICS D'OCUPACIÓ I REA02. VOLUM D'EXECUCIÓ FÍSICA DE PARTICIPACIÓ EN ACCIONS FORMATIVES.....	6
3.2.- REA01-EXP PARTICIPANTS EN FORMACIÓ DUAL.....	6
4.- TAULES DELS INDICADORS D'EFICÀCIA.....	7
4.1.- ECA02 DURADA DE LA FORMACIÓ.....	7
4.2.- ECA05. TAXA DE MULTIPARTICIPACIÓ.....	8
4.3.- ECA07. PARTICIPANTS DESOCUPATS QUE FAN PRÀCTIQUES PROFESSIONALS NO LABORALS.....	9
4.4.- ECA08. TAXA D'ABANDONAMENT PER COL·LOCACIÓ.....	10
4.5.- ECA09. TAXA D'ABANDONAMENT PER ALTRES CAUSES.....	10
4.6.- ECA10. TAXA D'ÈXIT FORMATIU.....	11
4.7.- ECA11 TAXA DE COBERTURA DE TREBALLADORS DESOCUPATS.....	11
4.8.- ECA12 TAXA DE COBERTURA DE TREBALLADORS OCUPATS.....	11
4.9.- PRINCIPALS MAGNITUDS DE FORMACIÓ PER A OCUPATS DE LA FUNDAE ANY 2017.....	12
5.- TAULES DELS INDICADORS D'IMPACTE.....	12
5.1.- IMP02. TAXA D'INSERCIÓ LABORAL PER COMPTE ALIÉ EN ACCIONS FORMATIVES NO CONDUENTS A CERTIFICAT DE PROFESSIONALITAT.....	12
5.2.- IMP03. TAXA D'INSERCIÓ LABORAL PER COMPTE ALIÈ EN FORMACIÓ DE CERTIFICATS DE PROFESSIONALITAT.....	12
5.3.- IMP4 PERCENTATGE DE PARTICIPANTS EN FORMACIÓ ACREDITABLE.....	13

GRÀFICS .....	14
1.- GRÀFICS DELS INDICADORS DE QUALITAT .....	14
1.1.- CAL01-A GRAU DE SATISFACCIÓ GENERAL DE L'ALUMNAT AMB LES ACCIONS FORMATIVES .....	14
1.2.- CAL02-A GRAU DE CERTIFICATS DE PROFESSIONALITAT QUE ES PODEN CURSAR A BALEARS .....	15
1.3.- CAL02-B EXPEDICIÓ DE CERTIFICATS DE PROFESSIONALITAT I ACREDITACIONS PARCIALS ACUMULABLES.....	16
2.- GRÀFICS DELS INDICADORS DE REALITZACIÓ.....	17
2.1.- REA01. PARTICIPANTS EN PROGRAMES PÚBLICS D'OCUPACIÓ -FORMACIÓ .....	17
2.2.- REA01-EXP. PARTICIPANTS EN FORMACIÓ DUAL .....	17
2.3.- REA02. VOLUM D'EXECUCIÓ FÍSICA DE PARTICIPACIÓ EN ACCIONS FORMATIVES .....	18
3.- GRÀFICS DELS INDICADORS D'EFICÀCIA.....	19
3.1.- ECA02. DURADA MITJANA DE LA FORMACIÓ IMPARTIDA .....	19
3.2.- ECA05. TAXA DE MULTIPARTICIPACIÓ .....	19
3.3.- ECA07 PARTICIPANTS DESOCUPATS QUE FAN PRÀCTIQUES PROFESSIONALS NO LABORALS.....	20
3.4.- ECA08 TAXA D'ABANDONAMENT PER COL·LOCACIÓ .....	21
3.5.- ECA09 TAXA D'ABANDONAMENT PER ALTRES CAUSES .....	21
3.6.- ECA10. TAXA D'ÈXIT FORMATIU .....	24
3.7.- ECA11 TAXA DE COBERTURA DE TREBALLADORS DESOCUPATS.....	25
3.8.- ECA12 TAXA DE COBERTURA DE TREBALLADORS OCUPATS.....	25
4.- GRÀFICS DELS INDICADORS D'IMPACTE .....	26
4.1.- IMP02. TAXA D'INSERCIÓ LABORAL PER COMPTE ALIÉ EN ACCIONS FORMATIVES NO CONDUENTS A CERTIFICATS DE PROFESSIONALITAT .....	26
4.2.- IMP03. TAXA D'INSERCIÓ LABORAL DE LA FORMACIÓ DE CERTIFICATS DE PROFESSIONALITAT .....	26

**TAULES**

**1.- TAULES INTRODUCTÒRIES**

**1.1.- RESUM DE LES INICIATIVES I PROGRAMES DE FORMACIÓ QUE SÓN DEL SOIB**

FORMACIÓ		Definició
OFERTA FORMATIVA ADREÇADA A PERSONES TREBALLADORES DESOCUPADES	Accions formatives per a desocupats	Formació professional per a l'ocupació basada en certificats de professionalitat i adreçada a la qualificació de persones desocupades per a què es reincorporin al mercat de treball
	Programes específics per a col·lectius vulnerables	Formació professional per a l'ocupació que pot basar-se o no en certificats de professionalitat i adaptada a persones en risc d'exclusió o que formen part dels col·lectius més vulnerables envers el mercat de treball
	Formació amb compromís de contractació	Formació professional per a l'ocupació basada en certificats de professionalitat i adreçada a la qualificació de persones desocupades per a què una vegada es qualifiquin en les competències requerides per les empreses siguin contractades amb augment net de plantilla
OFERTA FORMATIVA ADREÇADA A PERSONES TREBALLADORES OCUPADES	Programes de formació sectorials	Formació professional per a l'ocupació adreçada a treballadors ocupats d'un sector productiu concret amb la finalitat d'actualitzar coneixements, satisfer necessitats específiques i mantenir-los adaptats en els requeriments del seu lloc de feina
	Programes de formació transversals	Formació professional per a l'ocupació adreçada a treballadors ocupats de qualsevol sector productiu amb la finalitat d'actualitzar coneixements transversals i mantenir-los adaptats en els requeriments del seu lloc de feina
ALTRES INICIATIVES DE FORMACIÓ PROFESSIONAL PER A L'OCUPACIÓ	Formació Dual per a persones vulnerables	Formació en alternança amb l'ocupació i basada en certificats de professionalitat adreçada a col·lectius en risc d'exclusió social i/o persones discapacitades que es qualifiquen amb contracte laboral
	Formació Dual a sectors estratègics	Formació en alternança amb l'ocupació i basada en certificats de professionalitat adreçada a persones joves desocupades que es qualifiquen amb contracte laboral en activitats econòmiques estratègiques com la nàutica, hoteleria, TIC, moble, calçat i comerç
	Formació Dual a sectors estratègics a través de centres propis	Formació en alternança amb l'ocupació i basada en certificats de professionalitat adreçada a persones joves desocupades que es qualifiquen amb contracte laboral en activitats econòmiques estratègiques on els centres de formació són públics i formen part de la Xarxa Balear de FPO
	Programes Mixts de formació i ocupació	Formació basada en certificats de professionalitat adreçada a persones desocupades que es qualifiquen en alternança amb l'ocupació en el marc de contractes de formació i aprenentatge amb administracions locals
	Accions no finançades pel SOIB i autoritzades	Formació professional per a l'ocupació basada en certificats de professionalitat que està autoritzada pel SOIB i és executada per part d'entitats privades sense suport de finançament del Servei d'Ocupació
ACTUACIONS DE SUPORT A LA FORMACIÓ PROFESSIONAL PER A L'OCUPACIÓ	Contractes per a la formació	Autoritzacions de la formació associada en els contractes de formació i aprenentatge acordats directament entre empreses i joves
	Beques d'èxit	Programa d'incentius pel retorn a la formació professional per a l'ocupació i al sistema educatiu dirigit a persones que són demandants d'ocupació i cursen formació
	Punts d'Orientació Acadèmica i professional (POAPS)	Servei d'orientació i d'informació en matèria de formació professional lliurat conjuntament entre la Conselleria d'Educació i el SOIB pels demandants d'ocupació

## 1.2.- RESULTATS CLAU DE FORMACIÓ DEL SOIB

<b>RESULTATS CLAU D'EXECUCIÓ EN FORMACIÓ</b>	<b>2017</b>
Participants en accions formatives per a desocupats	7620
Participants en programes específics de formació per a col·lectius vulnerables	734
Participants en formació per a treballadors ocupats	14
Total hores impartides de formació	84862
Nº de certificats de professionalitat i acreditacions parcials acumulables expedides	2387
Participants en Formació Dual amb empreses i entitats sense ànim de lucre	394
Participants en Programes Mixts de formació i ocupació	509
Participants en accions formatives de certificats de professionalitat no finançades pel SOIB i autoritzades	622
Autoritzacions de contractes de formació i aprenentatge que eren demants d'ocupació	857
Sol·licituds de beques d'èxit	1114
Atencions a través del Punt d'Orientació Acadèmica i Professional	8313

## 2.- TAULES DELS INDICADORS DE QUALITAT

### 2.1.- CAL01-A GRAU DE SATISFACCIÓ GENERAL DE L'ALUMNAT AMB ELS MÒDULS DOCENTS DE LES ACCIONS FORMATIVES

#### CAL01-A PER MODALITATS

SATISFACCIÓ GENERAL PER MODALITATS FORMATIVES	Any 2012	Any 2013	Any 2014	Any 2015	Any 2016	Any 2017
ACCIONS FORMATIVES TREBALLADORES I TREBALLADORS EN ATUR	90,00%	89,00%	89,25%	90,25%	89,50%	91,50%
ACCIONS FORMATIVES COL·LECTIUS VULNERABLES	91,75%	92,25%	91,25%	90,50%	90,25%	91,00%
ACCIONS FORMATIVES TREBALLADORES I TREBALLADORS OCUPATS	-	-	87,50%	89,75%	89,50%	-
<b>TOTAL</b>	<b>90,88%</b>	<b>90,63%</b>	<b>89,33%</b>	<b>90,17%</b>	<b>89,75%</b>	<b>91,25%</b>

#### CAL01-A PER ILLA D'IMPARTAMENT

SATISFACCIÓ PER ILLA D'IMPARTIMENT	Any 2017
MALLORCA	91,74%
MENORCA	91,24%
EIVISSA	91,04%
FORMENTERA	91,67%

#### CAL01-A PER FORMACIÓ VINCULADA AMB CERTIFICATS DE PROFESSIONALITAT

SATISFACCIÓ FORMACIÓ VINCULADA AMB CERTIFICATS DE PROFESSIONALITAT	Any 2017
SI	90,87%
NO	93,38%

### 2.2.- CAL02-A. % DE CERTIFICATS DE PROFESSIONALITAT AMB CENTRES ACREDITATS

#### CAL02-A EVOLUCIÓ DE LA TAXA DE COBERTURA DE CERTIFICATS DE PROFESSIONALITAT

CERTIFICATS DE PROFESSIONALITAT	Any 2013	Any 2014	Any 2015	Any 2016	Any 2017
TAXA DE COBERTURA AMB CENTRES ACREDITATS A LES ILLES BALEARS	39,30 %	54,03%	54,88%	56,26%	56,95%

CAL02-A TAXA COBERTURA DE CERTIFICATS DE PROFESSIONALITAT PER FAMÍLIES PROFESSIONALS

<b>FAMÍLIES PROFESSIONALS</b>	<b>Nº DE CP AL REPERTORI NACIONAL</b>	<b>Nº DE CP A CENTRES ACREDITATS</b>	<b>COBERTURA A LES BALEARS</b>
ADMINISTRACIÓ I GESTIÓ	14	14	100%
AGRÀRIA	45	45	100%
COMERÇ I MÀRQUETING	19	19	100%
ELECTRICITAT I ELECTRÒNICA	31	31	100%
IMATGE PERSONAL	14	14	100%
MARÍTIM PESQUERA	29	29	100%
SANITAT	3	3	100%
SERVEIS SOCIOCULTURALS I A LA COMUNITAT	24	24	100%
IMATGE I SO	12	11	92%
HOTELERIA I TURISME	24	20	83%
INFORMÀTICA I COMUNICACIONS	23	19	83%
TRANSPORT I MANTENIMENT DE VEHICLES	32	25	78%
EDIFICACIÓ I OBRA CIVIL	24	17	71%
ACTIVITATS FÍSiques I ESPORTIVES	17	11	65%
SEGURETAT I MEDI AMBIENT	21	10	48%
ENERGIA I AIGUA	16	7	44%
FUSTA, MOBLE I SURO	18	7	39%
INSTAL·LACIÓ I MANTENIMENT	18	6	33%
INDÚSTRIES ALIMENTÀRIES	27	7	26%
ARTS GRÀFIQUES	31	6	19%
FABRICACIÓ MECÀNICA	28	3	11%
TÈXTIL, CONFECCIÓ I PELL	33	3	9%
QUÍMICA	27	1	4%
ARTS I ARTESANIES	21	0	0%
INDÚSTRIES EXTRACTIVES	18	0	0%
VIDRE I CERÀMICA	14	0	0%
<b>TOTAL</b>	<b>583</b>	<b>332</b>	<b>56,95%</b>

### 2.3.- CAL02-B CERTIFICATS DE PROFESSIONALITAT EXPEDITS I ACREDITACIONS PARCIALS

CAL02-B EXPEDICIÓ DE CERTIFICATS DE PROFESSIONALITAT I ACREDITACIONS PARCIALS ACUMULABLES

CERTIFICATS DE PROFESSIONALITAT	Any 2013	Any 2014	Any 2015	Any 2016	Any 2017
CERTIFICATS DE PROFESSIONALITAT EXPEDITS ANUALMENT	1578	3160	2863	2342	2225
ACREDITACIONS PARCIALS ACUMULABLES EXPEDIDES ANUALMENT	23	84	126	153	162
<b>TOTAL</b>	<b>1601</b>	<b>3244</b>	<b>2989</b>	<b>2495</b>	<b>2387</b>

CAL02-B CERTIFICATS DE PROFESSIONALITAT EXPEDITS L'ANY 2017 PER FAMÍLIES PROFESSIONALS

FAMÍLIES PROFESSIONALITAT	TOTAL
HOTELERIA I TURISME	521
SERVEIS SOCIOCULTURALS I A LA COMUNITAT	460
ADMINISTRACIÓ I GESTIÓ	264
AGRÀRIA	144
SEGURETAT I MEDI AMBIENT	105
TRANSPORT I MANTENIMENT DE VEHICLES	97
ACTIVITATS FÍSiques I ESPORTIVES	97
COMERÇ I MÀRQUETING	90
SANITAT	81
ELECTRICITAT I ELECTRÒNICA	75
IMATGE PERSONAL	72
INSTAL·LACIÓ I MANTENIMENT	55
INFORMÀTICA I COMUNICACIONS	54
EDIFICACIÓ I OBRA CIVIL	25
FABRICACIÓ MECÀNICA	23
INDUSTRIES ALIMENTÀRIES	21
ENERGIA I AIGUA	18
ARTES GRÁFICAS	11
IMATGE I SO	6
TÈXTIL, CONFECCIÓ I PELL	6
<b>TOTAL</b>	<b>2225</b>

### 3.- TAULES DELS INDICADORS DE REALITZACIÓ

#### 3.1.- REA01 PARTICIPANTS EN PROGRAMES PÚBLICS D'OCUPACIÓ I REA02. VOLUM D'EXECUCIÓ FÍSICA DE PARTICIPACIÓ EN ACCIONS FORMATIVES

REA01 EVOLUCIÓ INDICADORS REA01 I REA02 EXP SOBRE FORMACIÓ DUAL

<b>PARTICIPANTS PROGRAMES DE FORMACIÓ DUAL</b>	<b>Any 2013</b>	<b>Any 2014</b>	<b>Any 2015*</b>	<b>Any 2016**</b>	<b>Any 2017</b>
PARTICIPANTS PROGRAMES DE FORMACIÓ I OCUPACIÓ AMB ADMINISTRACIONS PÚBLIQUES	150	222	259	226	509
PARTICIPANTS PROGRAMES DE FORMACIÓ I OCUPACIÓ AMB EMPRESES I ONGS	0	0	215	256	394
<b>TOTAL</b>	<b>150</b>	<b>222</b>	<b>474</b>	<b>482</b>	<b>903</b>

\* Fins 2014 només inclouen participants finalitzen

\*\* A partir de 2015 computen participants perquè la Formació Dual amb empreses i ONGs permet la renovació dels contractes de formació i aprenentatge dels participants

#### 3.2.- REA01-EXP PARTICIPANTS EN FORMACIÓ DUAL

REA01-EXP DISTRIBUCIÓ DE PARTICIPANTS DE FORMACIÓ DUAL AMB EMPRESES I ONGS ANY 2017

<b>PARTICIPANTS EN PROGRAMES DE FORMACIÓ DUAL AMB EMPRESES I ONGS</b>		
<b>Convocatòria</b>		<b>Alumnes treballadors/es</b>
<b>Any 2015</b>	<b>PILOT DUAL VULNERABLES</b>	<b>215</b>
<b>Any 2016</b>	<b>DUAL VULNERABLES</b>	<b>256</b>
<b>Any 2017</b>	<b>DUAL VULNERABLES</b>	<b>260</b>
	<b>DUAL ESTRATÈGIC</b>	<b>134</b>
<b>TOTALS</b>		<b>865</b>



**REA02. VOLUM D'EXECUCIÓ FÍSICA DE PARTICIPACIÓ EN ACCIONS FORMATIVES**

REA02 EVOLUCIÓ DEL VOLUM DE PARTICIPANTS EN ACCIONS FORMATIVES

<b>PARTICIPANTS ACCIONS FORMATIVES</b>	<b>Any 2013</b>	<b>Any 2014</b>	<b>Any 2015</b>	<b>Any 2016</b>	<b>Any 2017</b>
ACCIONS FORMATIVES TREBALLADORES I TREBALLADORS EN ATUR	13966	12652	13318	8437	7620
ACCIONS FORMATIVES COL·LECTIUS VULNERABLES	979	1911	2892	1047	734
ACCIONS FORMATIVES TREBALLADORES I TREBALLADORS OCUPATS	-	247	406	266	14
FORMACIÓ NO FINANÇADA	-	-	-	250	622
<b>TOTAL</b>	<b>14945</b>	<b>14810</b>	<b>16616</b>	<b>10000</b>	<b>8990</b>

**4.- TAULES DELS INDICADORS D'EFICÀCIA**

**4.1.- ECA02 DURADA DE LA FORMACIÓ**

ECA02 NOMBRE D'HORES, ACCIONS I DURADA MITJANA PER MODALITAT DE FORMACIÓ 2017

<b>MODALITAT FORMACIÓ</b>	<b>TOTAL HORES ACCIONS FORMATIVES</b>	<b>Nº ACCIONS FORMATIVES FINALITZADES</b>	<b>DURADA MITJANA</b>
ACCIONS FORMATIVES DESOCUPATS	71567	579	124
ACCIONS FORMATIVES COL·LECTIUS VULNERABLES	8690	67	130
ACCIONS FORMATIVES TREBALLADORS/ES OCUPATS/ES	25	1	25
ACCIONS FORMATIVES NO FINANÇADA	4580	48	95
<b>TOTAL</b>	<b>84862</b>	<b>695</b>	<b>122</b>

ECA02 EVOLUCIÓ DE LA MITJANA D'HORES IMPARTIDES PER MODALITAT DE FORMACIÓ

<b>DURADA MITJANA HORES DE FORMACIÓ PER MODALITAT</b>	<b>Any 2012</b>	<b>Any 2013</b>	<b>Any 2014</b>	<b>Any 2015</b>	<b>Any 2016</b>	<b>Any 2017</b>
ACCIONS FORMATIVES DESOCUPATS	253	112	112	106	117,5	124
ACCIONS FORMATIVES COL·LECTIUS VULNERABLES	244	216	156	116	131	130
ACCIONS FORMATIVES TREBALLADORS/ES OCUPATS/ES	ND	ND	169	104	91	25
ACCIONS FORMATIVES NO FINANÇADA	ND	ND	ND	ND	95,3	95

**4.2.- ECA05. TAXA DE MULTIPARTICIPACIÓ**

ECA05 TAXA DE MULTIPARTICIPACIÓ A L'ANY 2017

<b>INICIATIVA DE FORMACIÓ</b>	<b>TOTAL PARTICIPANTS</b>	<b>TOTAL PERSONES</b>	<b>Taxa de Multiparticipació (ECA05)</b>
ACCIONS FORMATIVES ADREÇADES A TREBALLADORES I TREBALLADORES EN ATUR	7620	5121	1,49
ACCIONS FORMATIVES ADREÇADES A COL·LECTIUS VULNERABLES	734	511	1,44
ACCIONS FORMATIVES ADREÇADES A TREBALLADORES I TREBALLADORS OCUPATS	14	14	1,00
ACCIONS FORMATIVES NO FINANÇADES	622	375	1,66
<b>TOTAL</b>	<b>8990</b>	<b>6021</b>	<b>1,49</b>

ECA05 EVOLUCIÓ HISTÒRICA DE LA MULTIPARTICIPACIÓ

<b>TAXA DE MULTIPARTICIPACIÓ PER INICIATIVA DE FORMACIÓ</b>	<b>Any 2012</b>	<b>Any 2013</b>	<b>Any 2014</b>	<b>Any 2015</b>	<b>Any 2016</b>	<b>Any 2017</b>
ACCIONS FORMATIVES DESOCUPATS	1,35	2,92	2,20	2,80	1,58	1,49
ACCIONS FORMATIVES COL·LECTIUS VULNERABLES	1,46	1,44	1,70	3,40	1,61	1,44
ACCIONS FORMATIVES TREBALLADORS OCUPATS	ND	ND	2,20	2,40	1,73	1,00
ACCIONS FORMATIVES NO FINANÇADA	ND	ND	ND	ND	1,82	1,66

**4.3.- ECA07. PARTICIPANTS DESOCUPATS QUE FAN PRÀCTIQUES PROFESSIONALS NO LABORALS**

ECA07 EVOLUCIÓ HISTÒRICA DE LA PARTICIPACIÓ EN PRÀCTIQUES NO LABORALS

<b>TAXA PARTICIPACIÓ EN PRÀCTIQUES PROFESSIONALS NO LABORALS</b>	<b>Any 2013</b>	<b>Any 2014</b>	<b>Any 2015</b>	<b>Any 2016</b>	<b>Any 2017</b>
ACCIONS FORMATIVES TREBALLADORES I TREBALLADORS EN ATUR	42 %	22%	33%	28%	18%
ACCIONS FORMATIVES COL·LECTIUS VULNERABLES	41%	45%	58%	32%	48%
ACCIONS FORMATIVES TREBALLADORES I TREBALLADORS OCUPATS	ND	17%	17%	21%	0%
ACCIONS FORMATIVES NO FINANÇADES	ND	ND	ND	22%	24%

**4.4.- ECA08. TAXA D'ABANDONAMENT PER COL·LOCACIÓ**

**4.5.- ECA09. TAXA D'ABANDONAMENT PER ALTRES CAUSES**

ECA008 I ECA09 EVOLUCIÓ DE LES TAXES D'ABANDONAMENT DE LA FORMACIÓ PER MODALITAT

<b>TAXES ABANDONAMENT FORMACIÓ</b>	<b>CAUSA</b>	<b>Any 2012</b>	<b>Any 2013</b>	<b>Any 2014</b>	<b>Any 2015</b>	<b>Any 2016</b>	<b>Any 2017</b>
<b>ACCIONS FORMATIVES TREBALLADORS EN ATUR</b>	Per col·locació	3,90%	2,40%	3,20%	2,40%	3,30%	6,42%
	Altres causes	11,00%	4,70%	6,20%	3,90%	5,40%	9,90%
<b>ACCIONS FORMATIVES COL·LECTIUS VULNERABLES</b>	Per col·locació	4,50%	2,00%	0,90%	1,70%	2,00%	2,45%
	Altres causes	9,80%	9,80%	6,60%	4,20%	6,30%	4,09%
<b>ACCIONS FORMATIVES TREBALLADORS OCUPATS</b>	Per col·locació	-	-	3,20%	1,50%	0,00%	0,00%
	Altres causes	-	-	1,60%	3,90%	4,90%	0,00%
<b>ACCIONS FORMATIVES NO FINANÇADES</b>	Per col·locació	-	-	-	-	0,40%	2,09%
	Altres causes	-	-	-	-	3,60%	5,79%
<b>TAXA GLOBAL</b>	Col·locació	-	2,40%	2,90%	2,20%	3,00%	5,78%
	Altres causes	-	5,00%	6,20%	3,90%	5,40%	9,12%

#### 4.6.- ECA10. TAXA D'ÈXIT FORMATIU

ECA10 EVOLUCIÓ DE LES TAXES D'ÈXIT FORMATIU PER MODALITAT DE FORMACIÓ

TAXA D'ÈXIT FORMATIU	Any 2012	Any 2013	Any 2014	Any 2015	Any 2016	Any 2017
ACCIONS FORMATIVES TREBALLADORES I TREBALLADORS EN ATUR	96,80%	95,90%	95,30%	96,40%	95,35%	94,28%
ACCIONS FORMATIVES COL·LECTIUS VULNERABLES	86,80%	88,20%	89,70%	90,20%	95,19%	96,36%
ACCIONS FORMATIVES TREBALLADORES I TREBALLADORS OCUPATS	ND	ND	98,30%	99,20%	97,63%	100,00%
ACCIONS FORMATIVES NO FINANÇADES	ND	ND	ND	ND	99,17%	98,60%

#### 4.7.- ECA11 TAXA DE COBERTURA DE TREBALLADORS DESOCUPATS

ECA11 EVOLUCIÓ DE LA TAXA DE COBERTURA DE FORMACIÓ PER A TREBALLADORS DESOCUPATS

	Any 2012	Any 2013	Any 2014	Any 2015	Any 2016	Any 2017
TAXA DE COBERTURA TREBALLADORS EN SITUACIÓ D'ATUR	4,70%	3,90%	5,20%	6,30%	8,74%	9,72%

#### 4.8.- ECA12 TAXA DE COBERTURA DE TREBALLADORS OCUPATS

ECA12 EVOLUCIÓ DE LA TAXA DE COBERTURA DE FORMACIÓ PER A TREBALLADORS OCUPATS

	Any 2012	Any 2013	Any 2014	Any 2015	Any 2016	Any 2017
TAXA DE COBERTURA TREBALLADORS OCUPATS	0,07%	0,11%	0,20%	0,19%	0,16%	0,15%

#### 4.9.- PRINCIPALS MAGNITUDS DE FORMACIÓ PER A OCUPATS DE LA FUNDAE ANY 2017

<b>FORMACIÓ PER A OCUPATS DE LA FUNDAE A BALEARS</b>	
<b>Treballadors formats</b>	<b>67953</b>
<b>Participants formats</b>	<b>100093</b>
<b>Empreses formadores</b>	<b>10207</b>
<b>Durada mitjana de la formació</b>	<b>14,5h</b>
<b>Homes</b>	<b>52,30%</b>
<b>Dones</b>	<b>47,70%</b>

#### 5.- TAULES DELS INDICADORS D'IMPACTE

##### 5.1.- IMP02. TAXA D'INSERCIÓ LABORAL PER COMPTE ALIÉ EN ACCIONS FORMATIVES NO CONDUENTS A CERTIFICAT DE PROFESSIONALITAT

##### 5.2.- IMP03. TAXA D'INSERCIÓ LABORAL PER COMPTE ALIÉ EN FORMACIÓ DE CERTIFICATS DE PROFESSIONALITAT

IMP2 I IMP3 EVOLUCIÓ DE LA TAXA D'INSERCIÓ LABORAL DELS PARTICIPANTS PER MODALITAT I ESPECIALITAT FORMATIVA A TREBALLADORS DESOCUPATS I COL·LECTIUS VULNERABLES

<b>TAXA D'INSERCIÓ</b>		<b>Any 2012</b>	<b>Any 2013</b>	<b>Any 2014</b>	<b>Any 2015</b>	<b>Any 2016</b>	<b>Any 2017</b>
<b>ACCIONS FORMATIVES TREBALLADORS EN ATUR</b>	<b>No conduent a CP</b>	ND	ND	51,20%	49,50%	46,74%	55,25%
	<b>Conduent a CP</b>	41,60%	39,08%	45,40%	49,20%	50,28%	60,16%
<b>ACCIONS FORMATIVES COL·LECTIUS VULNERABLES</b>	<b>No conduent a CP</b>	ND	ND	38,10%	32,00%	ND	ND
	<b>Conduent a CP</b>	30,60%	28,70%	41,60%	47,10%	57,28%	63,18%

### 5.3.- IMP4 PERCENTATGE DE PARTICIPANTS EN FORMACIÓ ACREDITABLE

IMP4 EVOLUCIÓ DE LA TAXA DE PARTICIPANTS EN FORMACIÓ ACREDITABLE PER MODALITATS

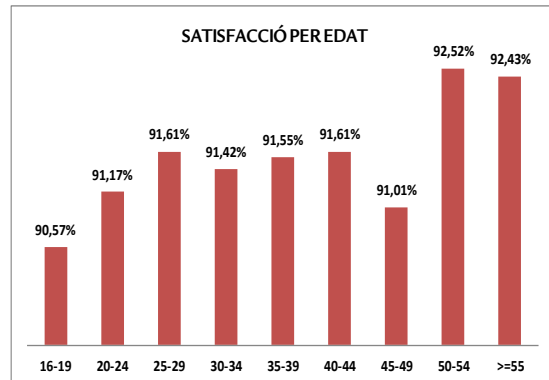
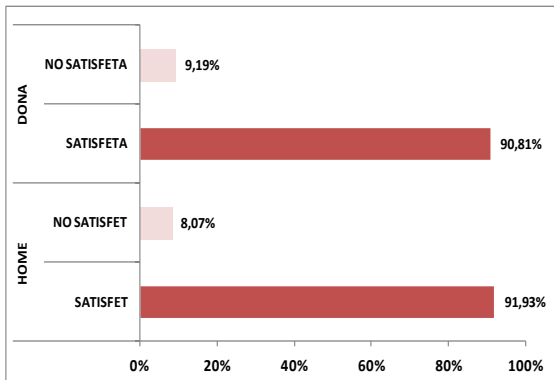
<b>TAXA PARTICIPANTS EN FORMACIÓ ACREDITABLE</b>	<b>Any 2012</b>	<b>Any 2013</b>	<b>Any 2014</b>	<b>Any 2015</b>	<b>Any 2016</b>	<b>Any 2017</b>
<b>ACCIONS FORMATIVES DESOCUPATS</b>	73,00%	91,70%	86,90%	94,24%	86,71%	86,70%
<b>ACCIONS FORMATIVES COL·LECTIUS VULNERABLES</b>	77,50%	97,10%	95,80%	95,84%	98,45%	98,54%
<b>ACCIONS FORMATIVES OCUPATS</b>	ND	ND	100,00%	95,05%	100,00%	0,00%
<b>ACCIONS FORMATIVES NO FINANÇADES</b>	ND	ND	ND	ND	100,00%	100,00%

## GRÀFICS

### 1.- GRÀFICS DELS INDICADORS DE QUALITAT

#### 1.1.- CAL01-A GRAU DE SATISFACCIÓ GENERAL DE L'ALUMNAT AMB LES ACCIONS FORMATIVES

##### CAL 01-A. RADIOGRAFIA DESAGREGADA DE LA QUALITAT DE LA FORMACIÓ

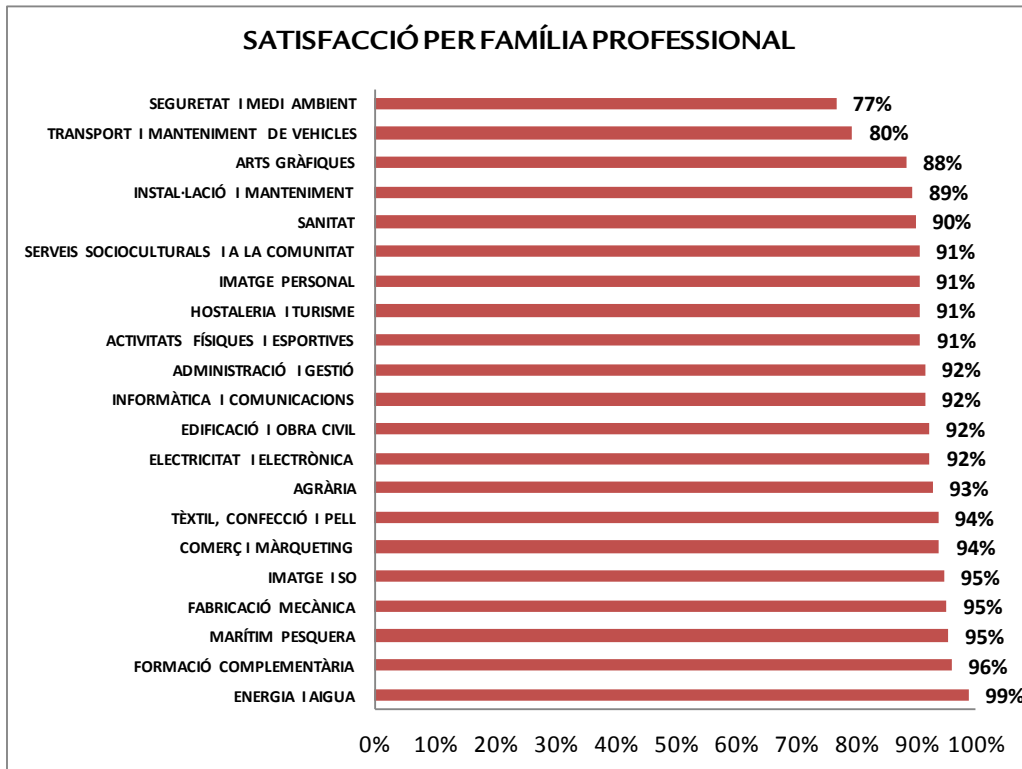


SATISFACCIÓ PER ILLA D'IMPARTIMENT	Any 2017
MALLORCA	91,74%
MENORCA	91,24%
EIVISSA	91,04%
FORMENTERA	91,67%

SATISFACCIÓ FORMACIÓ VINCULADA AMB CERTIFICATS DE PROFESSIONALITAT	Any 2017
SI	90,87%
NO	93,38%

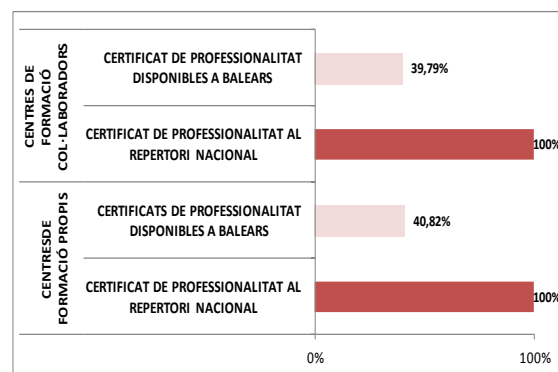
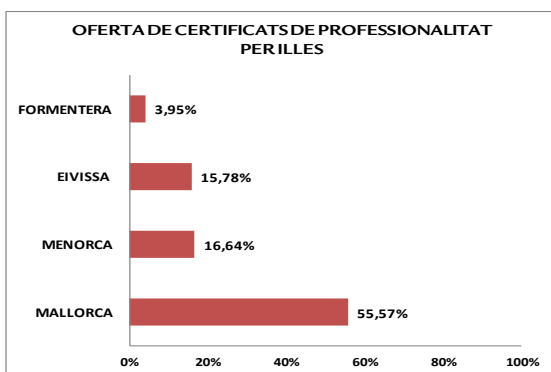


CAL01-A SATISFACCIÓ DE LA QUALITAT DE LA FORMACIÓ PER FAMÍLIES PROFESSIONALS



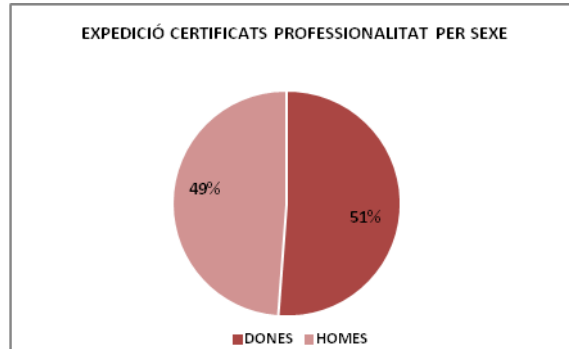
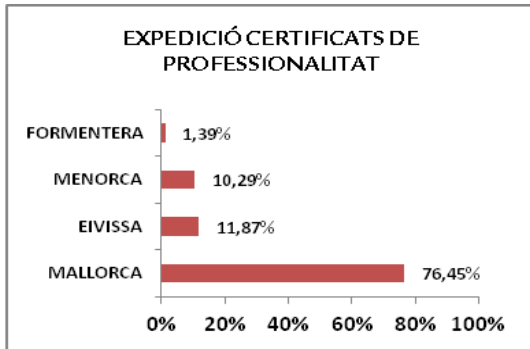
**1.2.- CAL02-A GRAU DE CERTIFICATS DE PROFESSIONALITAT QUE ES PODEN CURSAR A BALEARS**

CAL02-A DISTRIBUCIÓ DE L'OFERTA DE CERTIFICATS DE PROFESSIONALITAT PER ILLES I CENTRES



### 1.3.- CAL02-B EXPEDICIÓ DE CERTIFICATS DE PROFESSIONALITAT I ACREDITACIONS PARCIAIS ACUMULABLES

CAL02-B RADIOGRAFIA DE CERTIFICATS DE PROFESSIONALITAT EXPEDITS L'ANY 2017 PER ILLES I SEXE I FAMÍLIES PROFESSIONALS

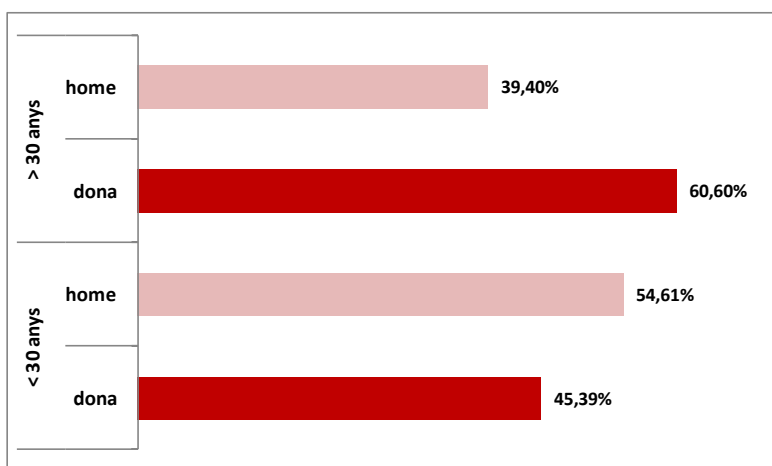
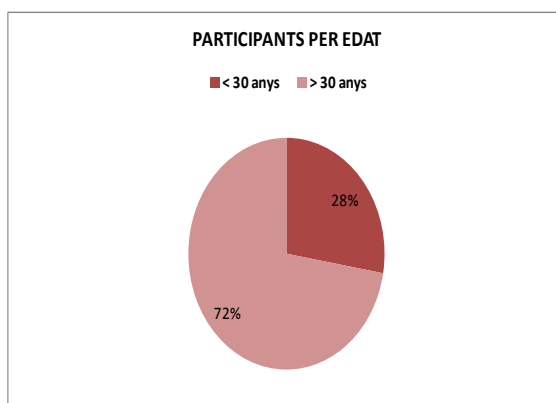
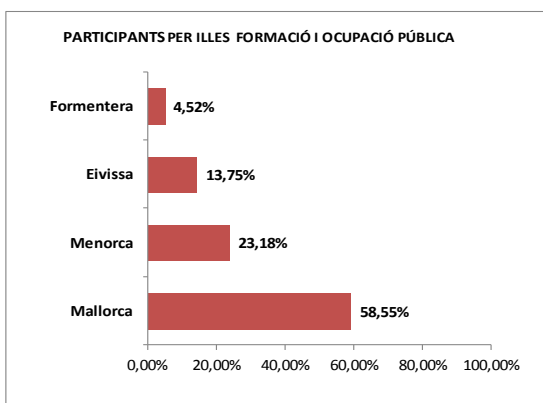


FAMÍLIES PROFESSIONALITAT	Total
HOTELERIA I TURISME	521
SERVEIS SOCIOCULTURALS I A LA COMUNITAT	460
ADMINISTRACIÓ I GESTIÓ	264
AGRÀRIA	144
SEGURETAT I MEDI AMBIENT	105
TRANSPORT I MANTENIMENT DE VEHICLES	97
ACTIVITATS FÍSiques I ESPORTIVES	97
COMERÇ I MÀRQUETING	90
SANITAT	81
ELECTRICITAT I ELECTRÒNICA	75
IMATGE PERSONAL	72
INSTAL·LACIÓ I MANTENIMENT	55
INFORMÀTICA I COMUNICACIONS	54
EDIFICACIÓ I OBRA CIVIL	25
FABRICACIÓ MECÀNICA	23
INDUSTRIES ALIMENTARIES	21
ENERGIA I AIGUA	18
ARTES GRÁFICAS	11
IMATGE I SO	6
TÈXTIL, CONFECCIÓ I PELL	6
TOTAL	2225

## 2.- GRÀFICS DELS INDICADORS DE REALITZACIÓ

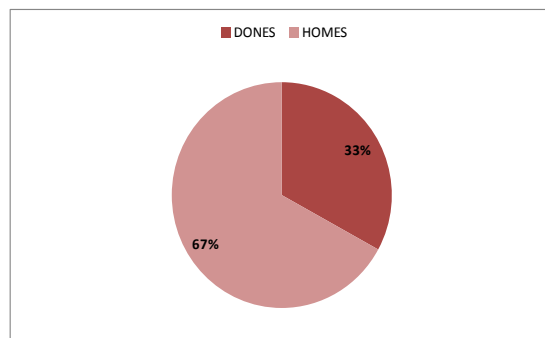
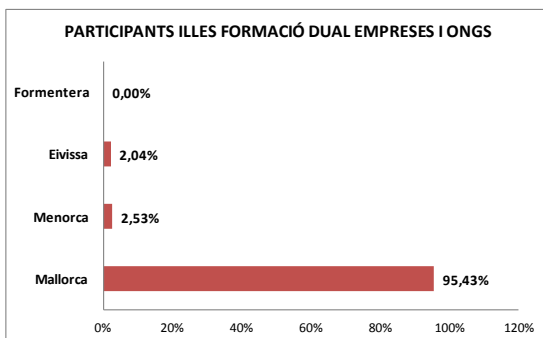
### 2.1.- REA01. PARTICIPANTS EN PROGRAMES PÚBLICS D'OCUPACIÓ –FORMACIÓ

REA01 DISTRIBUCIÓ PLACES PROGRAMES MIXTES DE FORMACIÓ I OCUPACIÓ PER SEXE, ILLES I GRAN GRUP D'EDAT



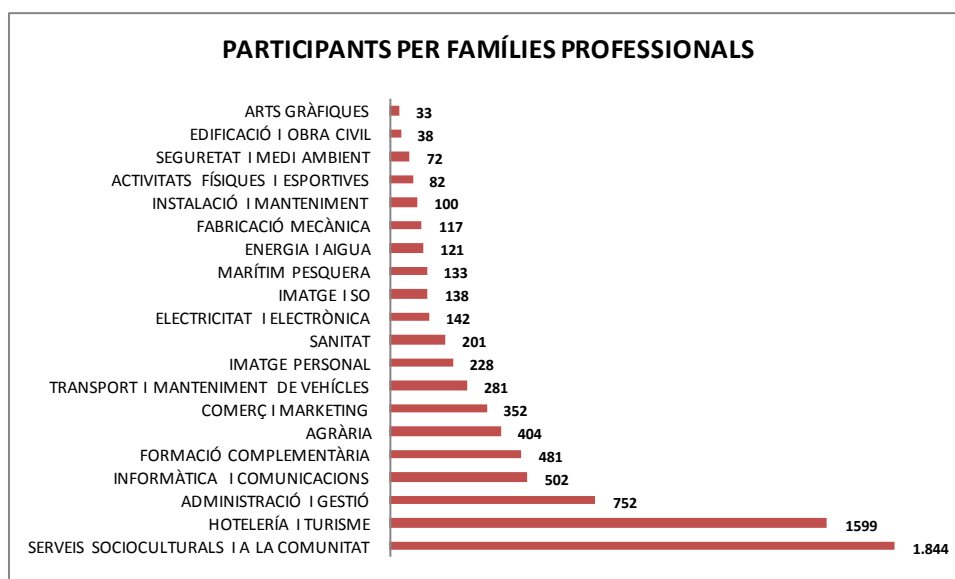
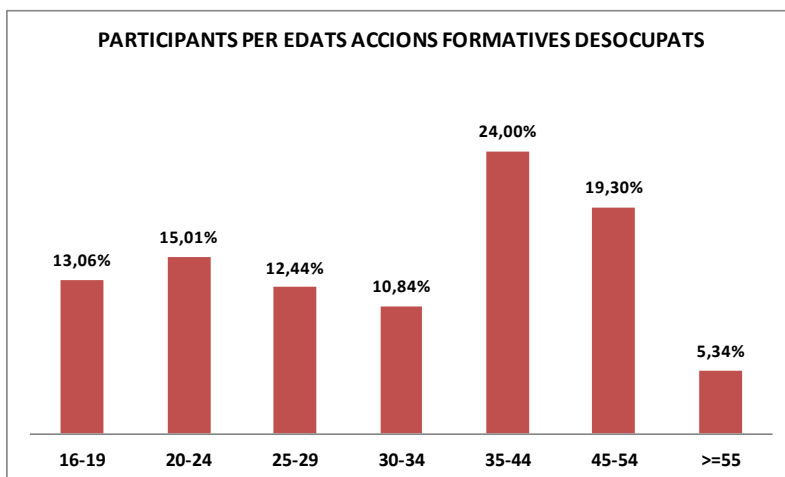
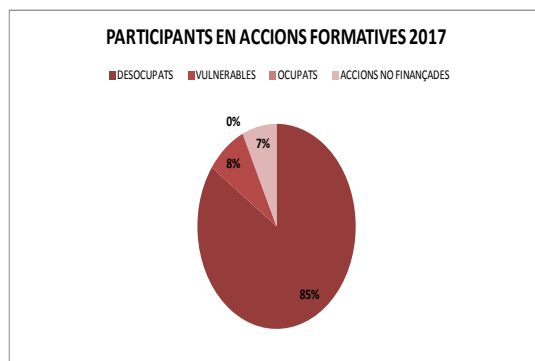
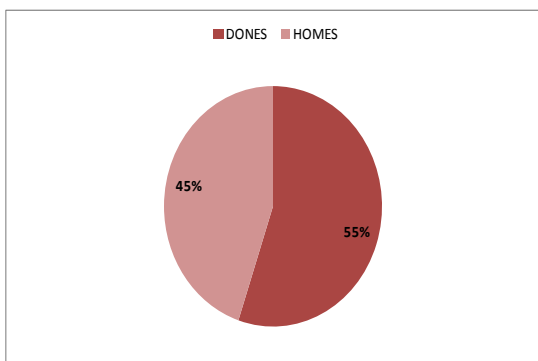
### 2.2.- REA01-EXP. PARTICIPANTS EN FORMACIÓ DUAL

REA 01-EXP GRÀFIC INTEGRAT A TAULA 8 FORMACIÓ DUAL AMB EMPRESES I ONG I DISTRIBUCIÓ PARTICIPANTS DE L'ANY 2017



### 2.3.- REA02. VOLUM D'EXECUCIÓ FÍSICA DE PARTICIPACIÓ EN ACCIONS FORMATIVES

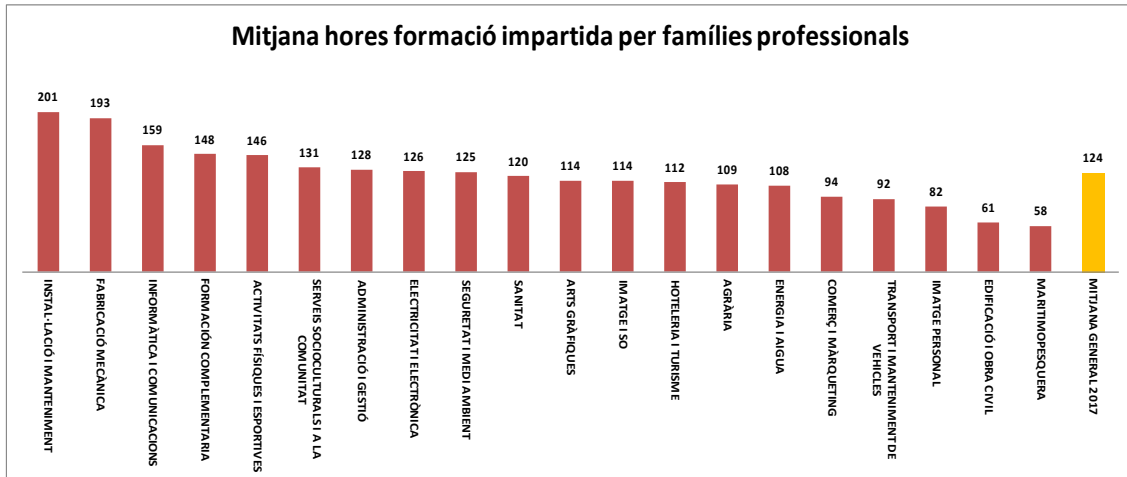
REA02 RADIOGRAFIA PARTICIPANTS FORMACIÓ PER SEXE, INICIATIVA, ILLES I FAMÍLIA PROFESSIONAL CURSADA



### 3.- GRÀFICS DELS INDICADORS D'EFICÀCIA

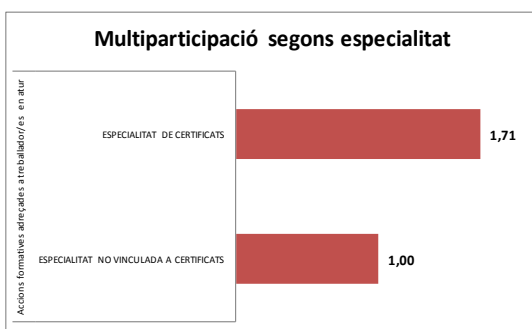
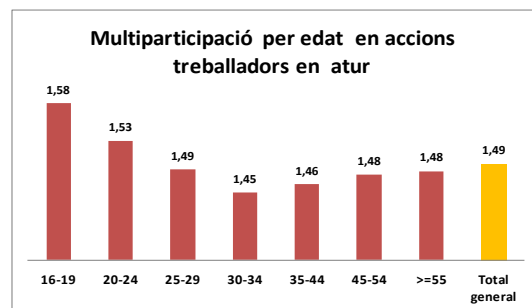
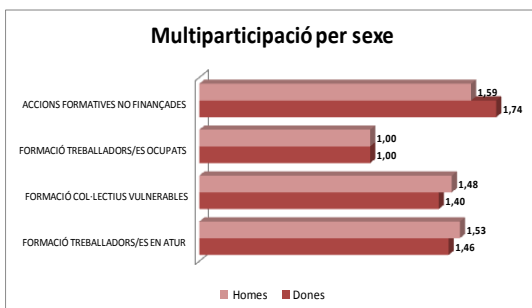
#### 3.1.- ECA02. DURADA MITJANA DE LA FORMACIÓ IMPARTIDA

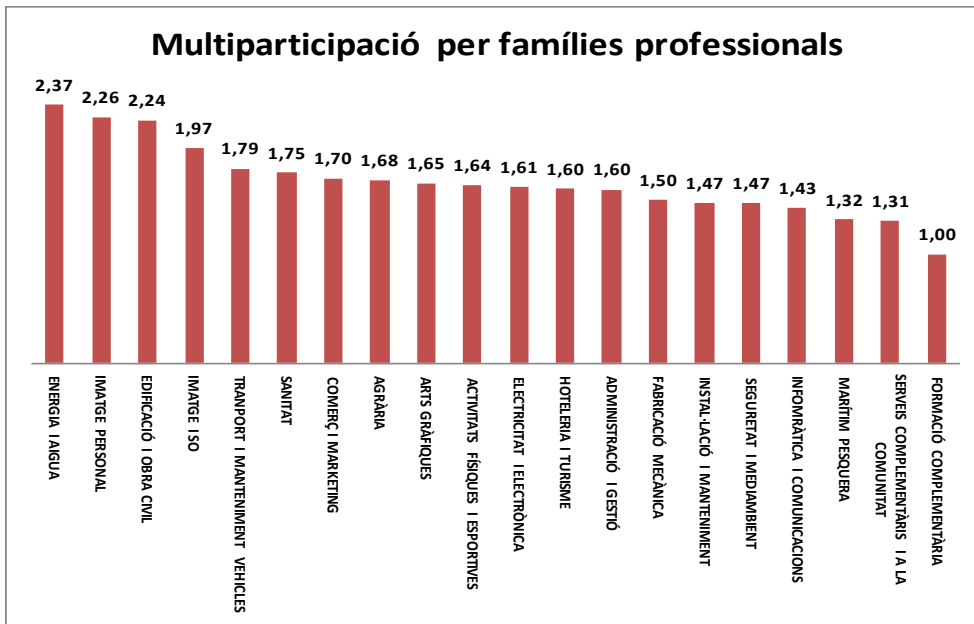
ECA02 MITJANA D'HORES PER FAMÍLIA PROFESSIONAL 2017



#### 3.2.- ECA05. TAXA DE MULTIPARTICIPACIÓ

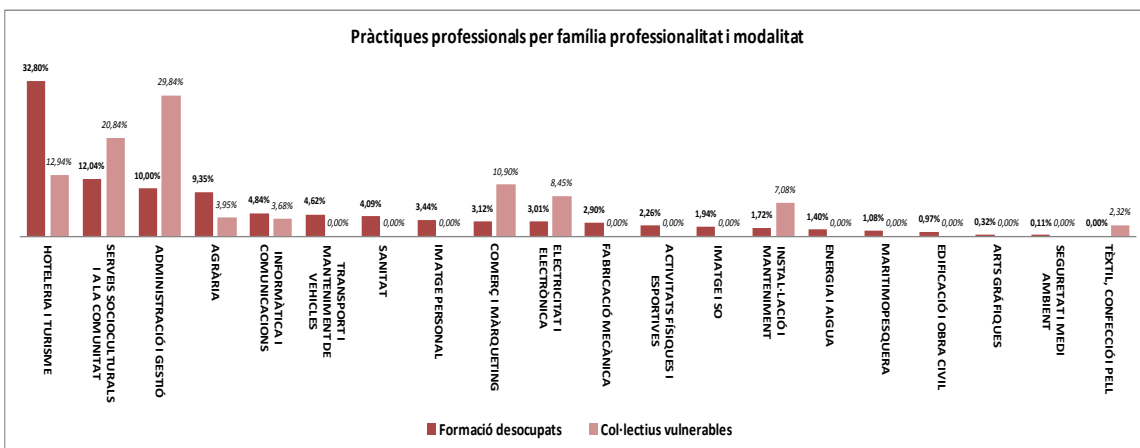
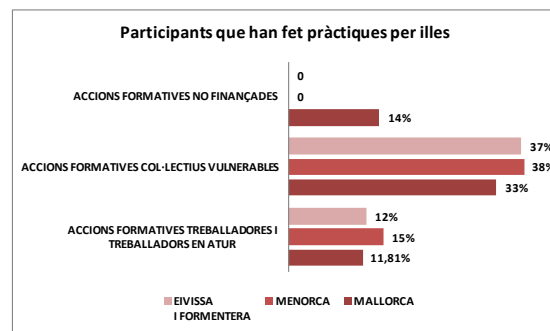
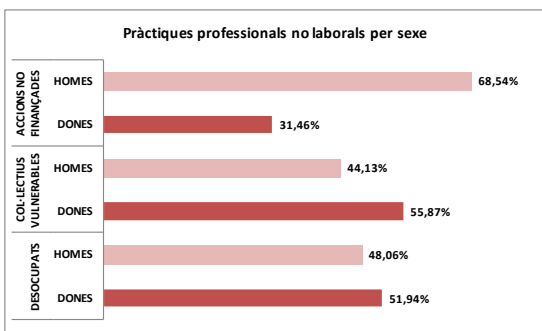
ECA05 RADIOGRAFIA MULTIPARTICIPACIÓ PER SEXE, EDAT, ILLES I FAMÍLIA PROFESSIONAL





### 3.3.- ECA07 PARTICIPANTS DESOCUPATS QUE FAN PRÀCTIQUES PROFESSIONALS NO LABORALS

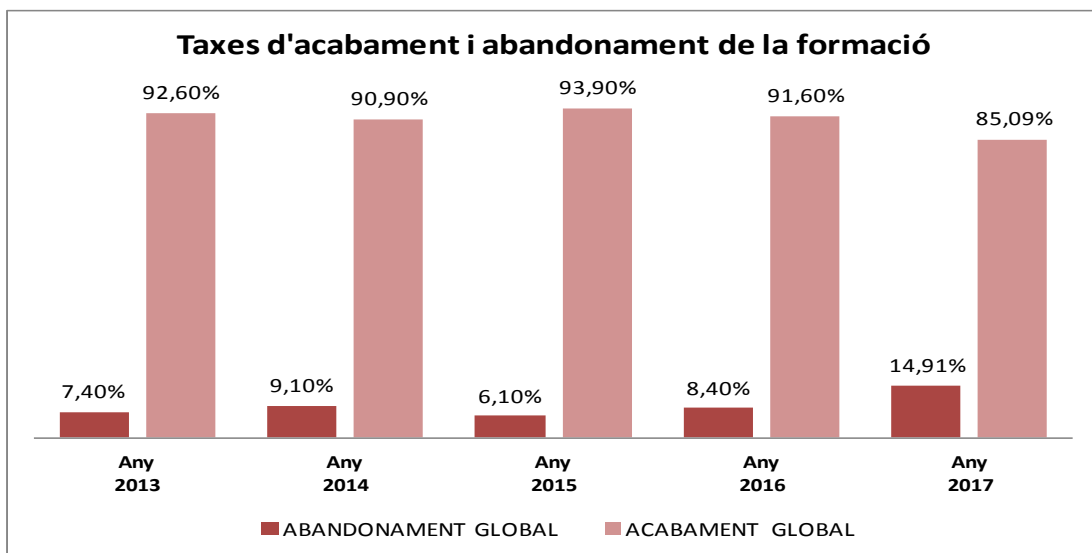
ECA07 RADIOGRAFIA PRÀCTIQUES NO LABORALS PER SEXE I MODALITAT, ILLES I FAMÍLIA PROFESSIONAL CURSADA



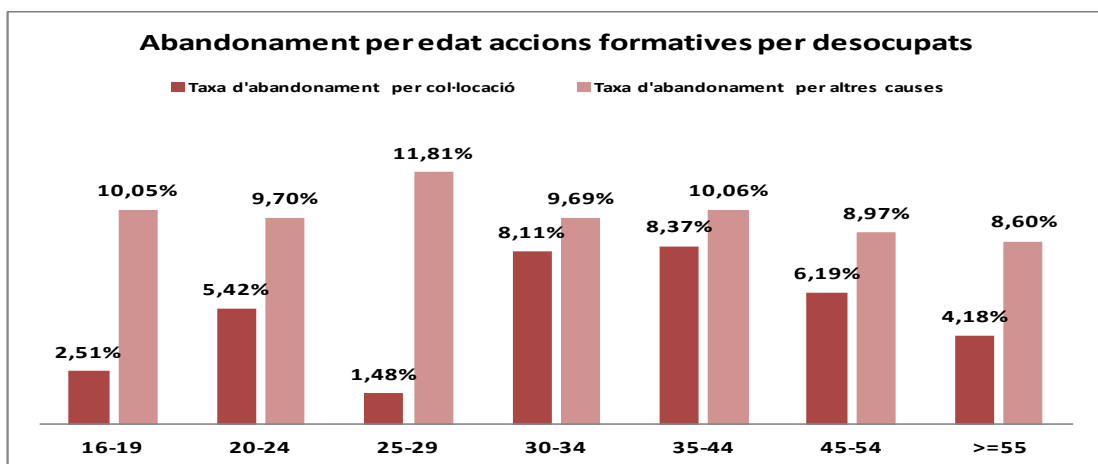
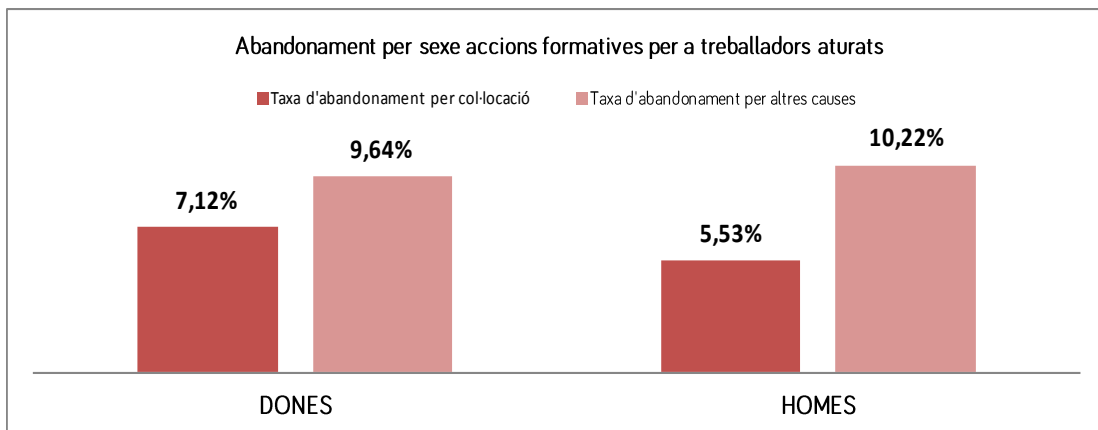
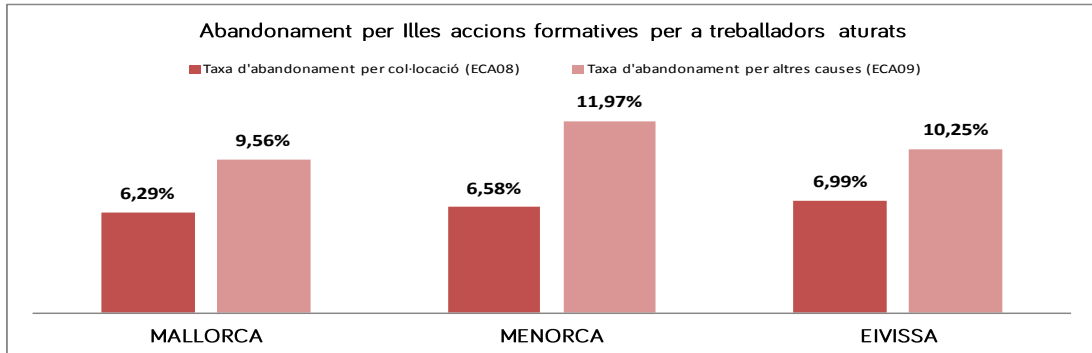
### 3.4.- ECA08 TAXA D'ABANDONAMENT PER COL·LOCACIÓ

### 3.5.- ECA09 TAXA D'ABANDONAMENT PER ALTRES CAUSES

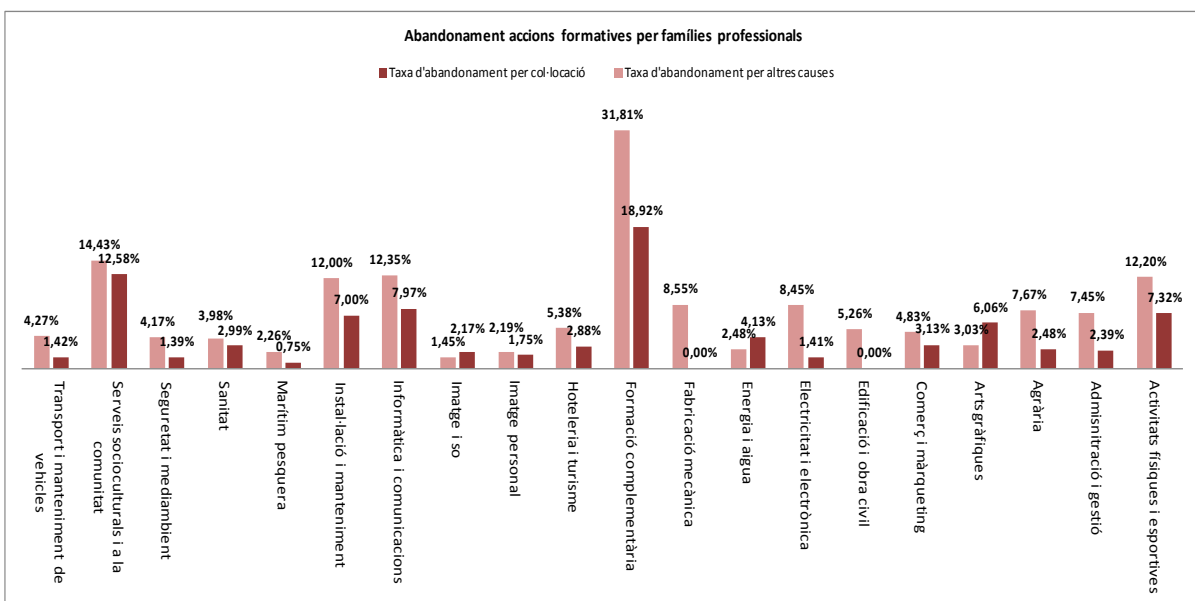
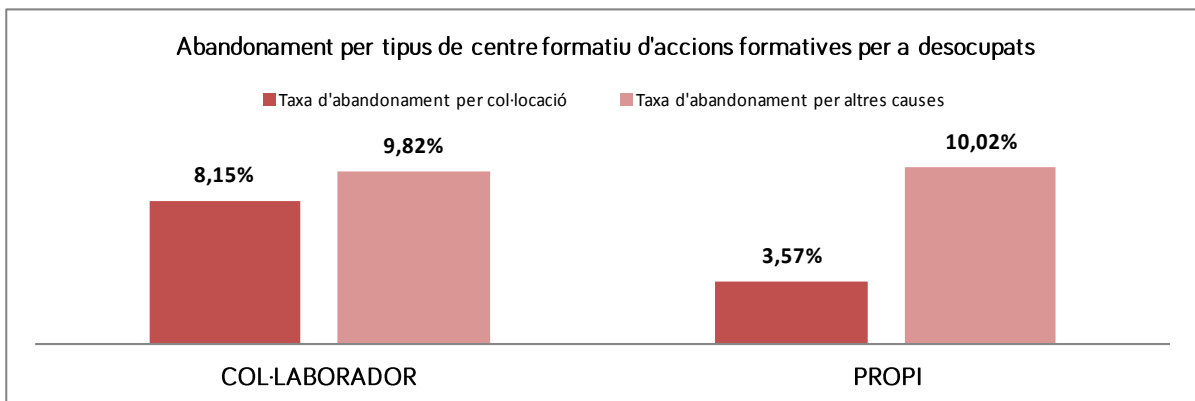
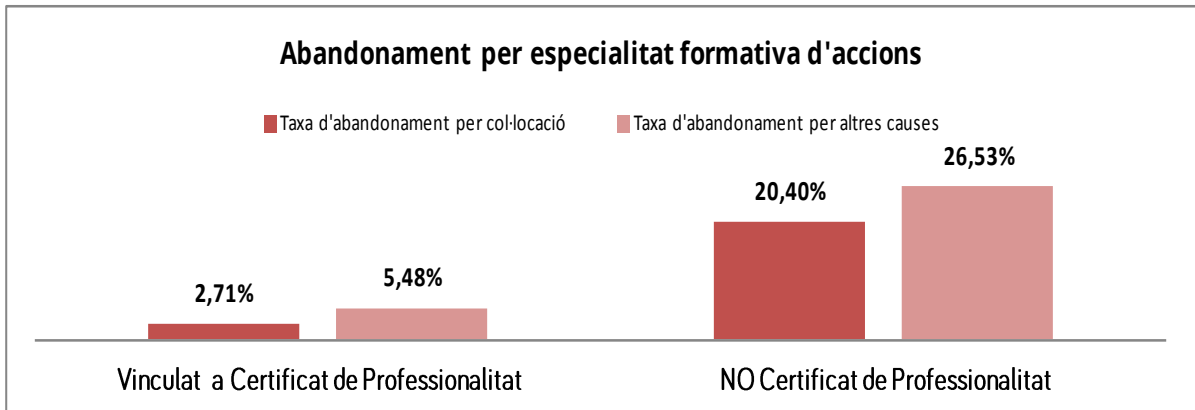
ECA08 I ECA09 EVOLUCIÓ DE L'ACABAMENT DE LA FORMACIÓ PROFESSIONAL DEL SOIB



ECA08 I ECA09 RADIOGRAFIA DESAGREGADA DE L'ABANDONAMENT PER ILLES, EDAT, SEXE, CERTIFICAT DE PROFESSIONALITAT, TIPOLOGIA DE CENTRE I FAMÍLIES PROFESSIONALS

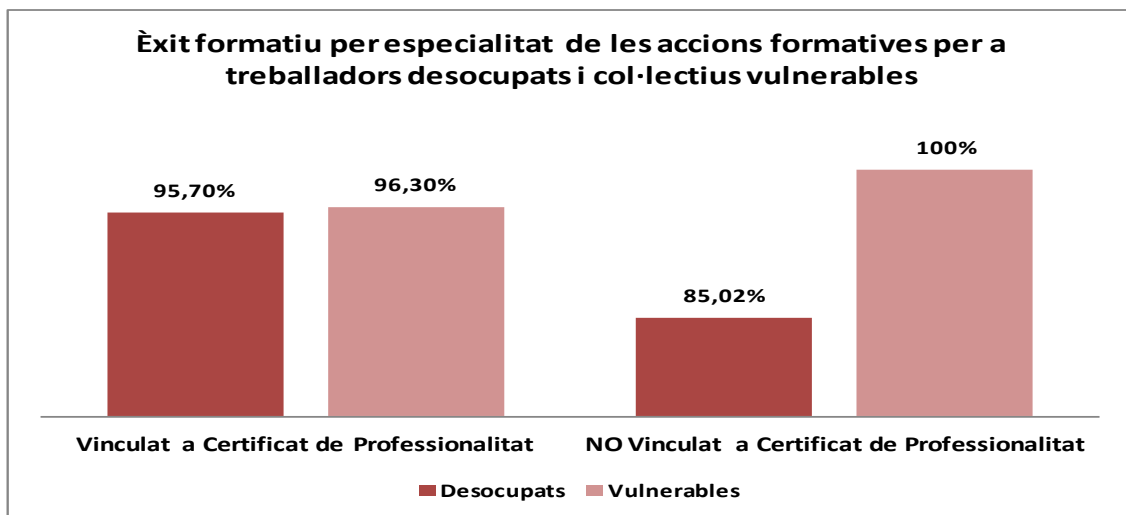
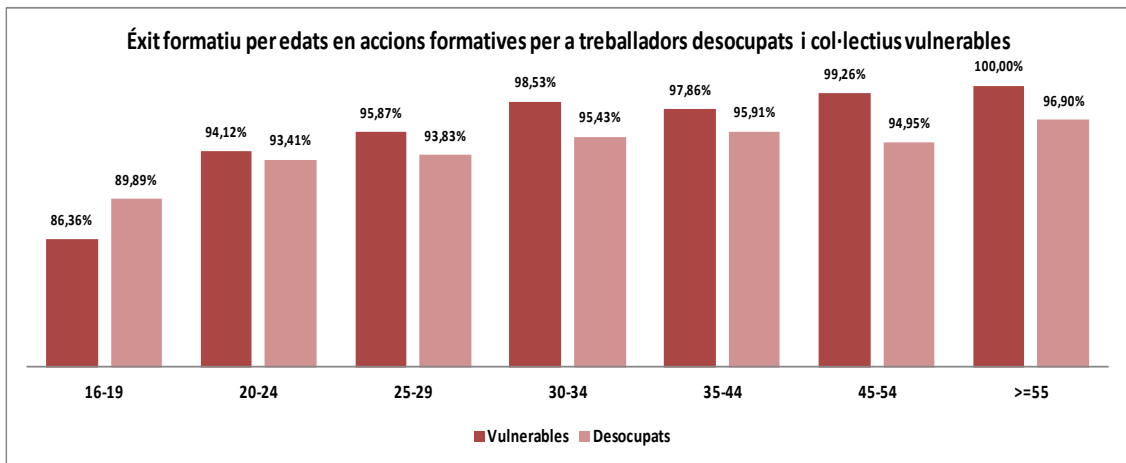
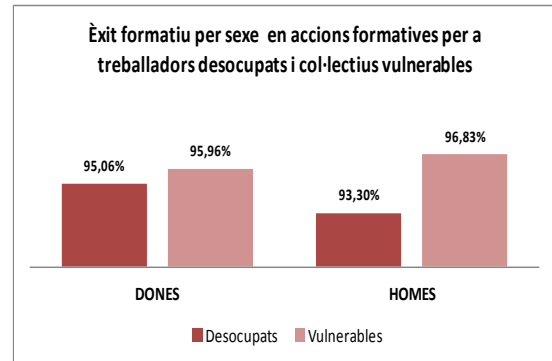
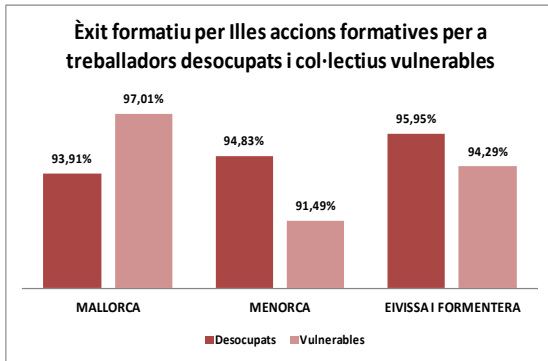


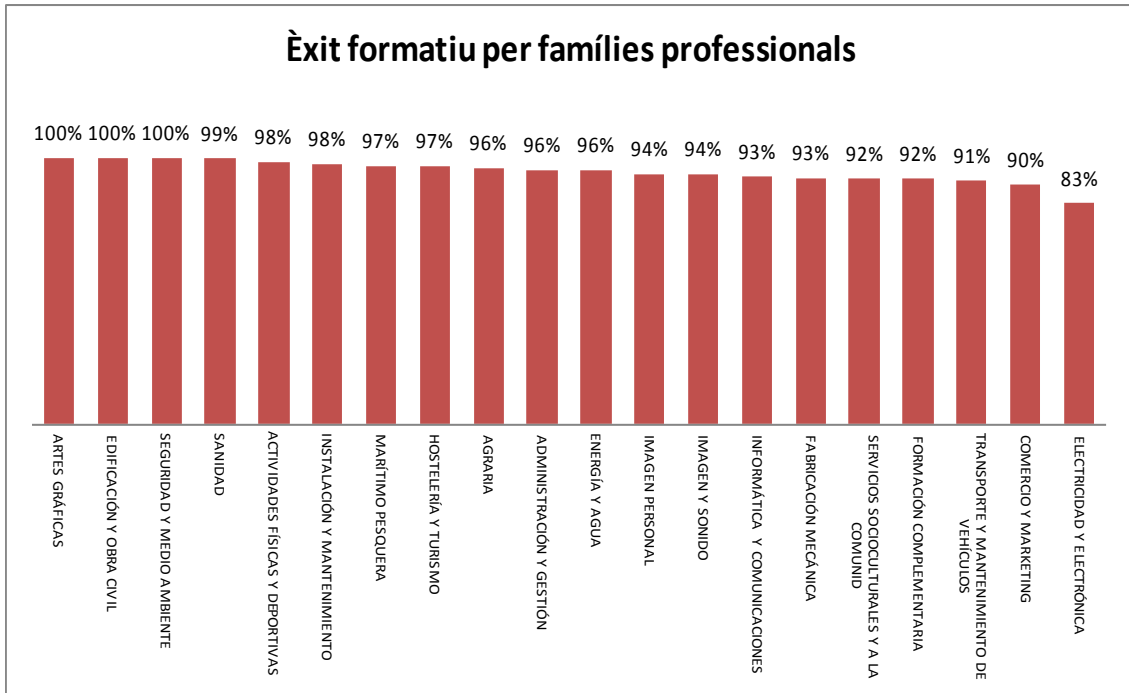




### 3.6.- ECA10. TAXA D'ÈXIT FORMATIU

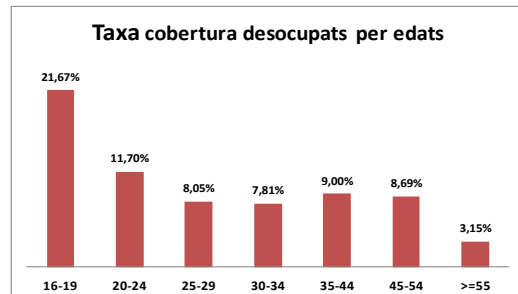
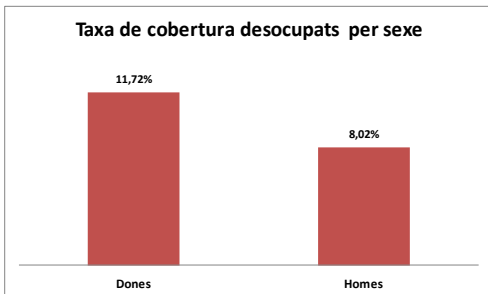
ECA10 RADIOGRAFIA DESAGREGADA DE L'ÈXIT FORMATIU PER ILLES, EDAT, SEXE, CERTIFICAT DE PROFESSIONALITAT, TIPOLOGIA DE CENTRE I FAMÍLIES PROFESSIONALS





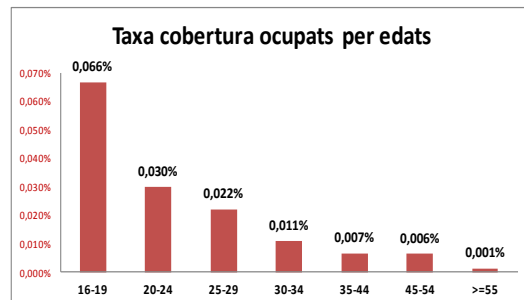
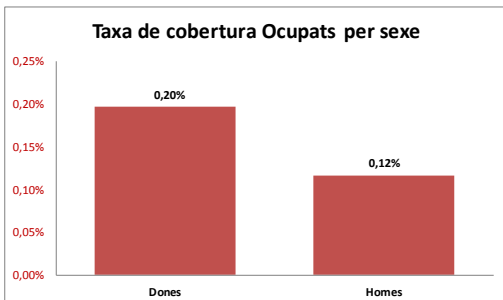
### 3.7.- ECA11 TAXA DE COBERTURA DE TREBALLADORS DESOCUPATS

ECA11 TAXA DE COBERTURA TREBALLADORS DESOCUPATS PER SEXE I EDAT



### 3.8.- ECA12 TAXA DE COBERTURA DE TREBALLADORS OCUPATS

ECA12 TAXA DE COBERTURA TREBALLADORS OCUPATS PER SEXE I EDAT

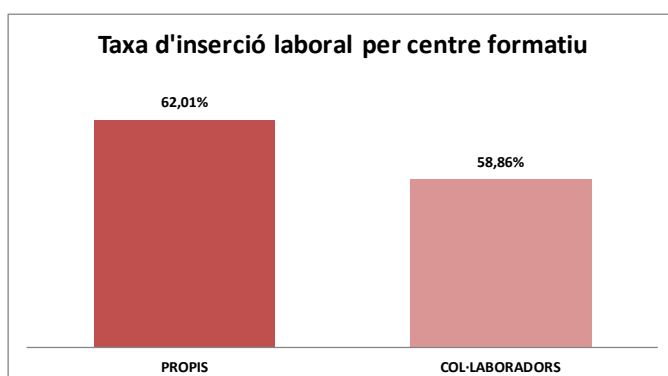
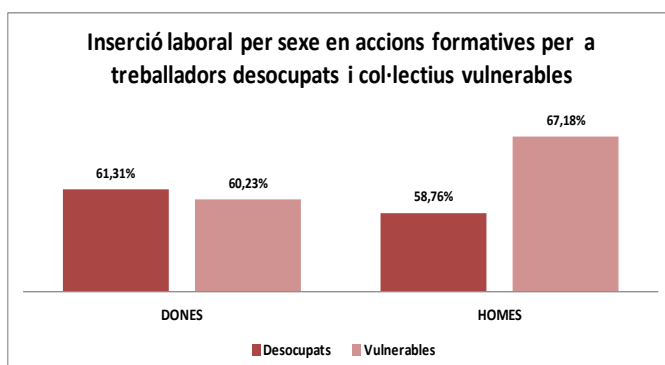
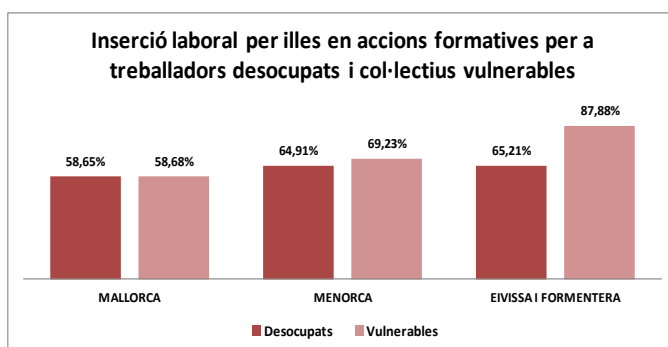


#### 4.- GRÀFICS DELS INDICADORS D'IMPACTE

##### 4.1.- IMP02. TAXA D'INSERCIÓ LABORAL PER COMPTE ALIÉ EN ACCIONS FORMATIVES NO CONDUENTS A CERTIFICATS DE PROFESSIONALITAT

##### 4.2.- IMP03. TAXA D'INSERCIÓ LABORAL DE LA FORMACIÓ DE CERTIFICATS DE PROFESSIONALITAT

IMP02 I IMP03 RADIOGRAFIA TAXES D'INSERCIÓ LABORAL PER ILLES, SEXE I CENTRES DE FORMACIÓ I DE LES ESPECIALITATS BASADES EN CERTIFICAT DE PROFESSIONALITAT



IMP02 I IMP03 TAXES D'INSERCIÓ LABORAL PER FAMÍLIES PROFESSIONALS DE LES ESPECIALITATS FORMATIVES I LA RELACIÓ AMB ELS CERTIFICATS DE PROFESSIONALITAT

